


Sanniki 21.11.2022

**Dyrektor Regionalnego  
Zarządu Gospodarki Wodnej  
Państwowego Gospodarstwa  
Wodnego Wody Polskie  
w Warszawie**

**WNIOSEK O ZATWIERDZENIE TARYFY DLA ZBIOROWEGO ZAOPATRZENIA W WODĘ  
I ZBIOROWEGO ODPROWADZANIA ŚCIEKÓW .**

Miasto i Gmina Sanniki przedkłada poprawiony wniosek o zatwierdzenie taryfy dla zbiorowego zaopatrzenia w wodę i zbiorowego odprowadzania ścieków obowiązującej na terenie Miasta i Gminy Sanniki, na terenie której nie wyznaczono aglomeracji w rozumieniu art. 86 ust. 3 pkt 1 ustawy z dnia 20 lipca 2017 r. – Prawo wodne (Dz. U. z 2021 r., poz. 624 z późn. zm.) na okres 3 lat.

Burmistrz  
Miasta i Gminy Sanniki  
  
Gabriel Wiczorek

Marek Rosiak, tel. 608 782 552,  
Adres e-mail: mrosew@poczta.onet.pl


.....  
(Dane teleadresowe: numer telefonu i adres poczty elektronicznej

osoby do kontaktów w sprawie wniosku o zatwierdzenie taryfy

wyznaczonej przez Burmistrza)

## Spis treści:

1. Informacje ogólne .....	3
2. Rodzaj prowadzonej działalności .....	3
3. Rodzaj i struktura taryf.....	3
4. Taryfowe grupy odbiorców usług.....	4
5. Rodzaje i wysokość cen i stawek opłat .....	4
6. Warunki rozliczeń z uwzględnieniem wyposażenia nieruchomości w przyrządy i urządzenia pomiarowe .....	5
7. Warunki stosowania cen i stawek opłat.....	6
7.1. Zakres świadczonych usług dla poszczególnych taryfowych grup odbiorców.....	6
7.2. Standardy jakościowe obsługi odbiorców usług .....	6
8. Uzasadnienie wniosku o zatwierdzenie taryf.....	7
8.1. Zakres świadczonych usług i lokalnych uwarunkowań ich świadczenia.....	7
8.2. Standardy jakościowe usług, wpływ ustalonych taryf na ich poprawę.....	7
8.3. Spodziewana poprawa jakości usług przy wprowadzeniu nowych metod alokacji kosztów.....	8
8.4. Zmiany warunków ekonomicznych w roku obowiązywania taryf .....	8
8.5. Bilansowanie ilościowe i jakościowe wód powierzchniowych i wód podziemnych.....	14
9. Informacje ekonomiczno-finansowe .....	15

Burmistrz  
Miasta i Gminy Sanniki  
  
Gabriel Wieczorek

## 1. Informacje ogólne.

Miasto i Gmina Sanniki przedstawia taryfy dla zbiorowego zaopatrzenia w wodę i zbiorowego odprowadzania ścieków zawierające zestawienie cen i opłat za zbiorowe zaopatrzenie w wodę i zbiorowe odprowadzanie ścieków oraz określa warunki ich stosowania na terenie Miasta i Gminy Sanniki .

Taryfy zostały opracowane na podstawie przepisów:

- Ustawy z dnia 7 czerwca 2001 roku o zbiorowym zaopatrzeniu w wodę i zbiorowym odprowadzaniu ścieków (Dz. U. z 2020 r., poz.2028) – zwaną dalej Ustawą,
- Rozporządzenia Ministra Gospodarki Morskiej i Żeglugi Śródlądowej z dnia 27 lutego 2018 r. w sprawie określania taryf, wzoru wniosku o zatwierdzenie taryf oraz warunków rozliczeń za zbiorowe zaopatrzenie w wodę i zbiorowe odprowadzanie ścieków (Dz. U. z 2018 r. Nr 472) - zwane dalej Rozporządzeniem.

Jednocześnie opracowane taryfy dla zbiorowego zaopatrzenia w wodę i odprowadzania ścieków w myśl § 3 pkt 1 rozporządzenia taryfowego, opracowane zostały w sposób zapewniający uzyskanie niezbędnych przychodów, ochronę odbiorców usług przed nieuzasadnionym wzrostem cen i stawek opłat, eliminowanie subsydiowania skrośnego, motywowanie odbiorców usług do racjonalnego użytkowania wody.

## 2. Rodzaj prowadzonej działalności.

Miasto i Gmina Sanniki (dalej „**Gmina**”) prowadzi działalność w zakresie zbiorowego zaopatrzenia w wodę i zbiorowego odprowadzania ścieków na terenie Gminy. Zgodnie z art. 16 ust. 3 u.z.z.w. nie mają obowiązku uzyskania zezwolenia gminne jednostki organizacyjne nieposiadające osobowości prawnej, prowadzące na obszarze własnej gminy działalność na zasadach określonych w ustawie.

Przedmiot działalności Gminy zgodnie stanowi:

- 1) w zakresie zbiorowego zaopatrzenia w wodę – pobór, uzdatnianie i dostarczanie wody,
- 2) w zakresie zbiorowego odprowadzania ścieków – odbiór i oczyszczanie ścieków.

**Poza w/w działalnością Gmina realizuje inne zadania wynikające z Ustawy o Samorządzie Gminnym. Udział procentowy dochodów z działalności zbiorowego zaopatrzenia w wodę i zbiorowego odprowadzania ścieków w stosunku do całkowitych dochodów Gminy wynosił za 2020 r – 2,19%.**


**Dodatkowo Gmina kupowała wodę z Gminy Słubice na potrzeby zaopatrzenia dla miejscowości Wólka i Lasek.**

**We wniosku uwzględniono tylko i wyłącznie koszty zgodnie z rozporządzeniem dotyczącym wniosków taryfowych (koszty pozostałych działalności nie obciążają odbiorców usług).**

## 3. Rodzaj i struktura taryf.

Gmina uwzględniając lokalne uwarunkowania w zakresie zbiorowego zaopatrzenia w wodę i zbiorowego odprowadzania ścieków zastosowała następujące rodzaje struktury taryf:

- taryfę **niejedolitą, jednoczłonową** zawierającą ceny za 1 m<sup>3</sup> za dostarczaną wodę zróżnicowane dla poszczególnych taryfowych grup odbiorców ;
- taryfę **jedolitą, jednoczłonową** zawierającą ceny za 1 m<sup>3</sup> za odprowadzane ścieki dla taryfowej grupy odbiorców.

Burmistrz  
Miasta i Gminy Sanniki  
  
Gabriel Wieczorek

#### 4. Taryfowe grupy odbiorców usług.

Taryfowe grupy odbiorców usług obejmują odbiorców wyodrębnionych na podstawie charakterystyki zużycia wody lub odprowadzania ścieków, różnic kosztów zbiorowego zaopatrzenia w wodę i zbiorowego odprowadzanie ścieków oraz sposobu rozliczeń za świadczone usługi w myśl art. 2 pkt 13 Ustawy.

**W zakresie zbiorowego zaopatrzenia w wodę wyłoniono dwie grupy taryfowe odbiorców usług:**

Oznaczenie grupy	Opis taryfowej grupy odbiorców
Grupa W 1	Grupa ta obejmuje <b>gospodarstwa domowe</b> pobierające wodę na cele bytowe, rozliczane na podstawie wskazań wodomierza głównego , w <b>3 - miesięcznym okresie rozliczeniowym</b> .
Grupa W 2	Grupa ta obejmuje <b>Gminę i jej jednostki budżetowe, jednostki oświaty i kultury, przedsiębiorców prowadzących działalność produkcyjną, handlową i usługową</b> pobierających wodę do celów związanych z prowadzoną działalnością oraz <b>wodę pobieraną na cele p/poż określone w art. 22 u.z.z.w.</b> i rozliczanych na podstawie wskazań wodomierza głównego w <b>3- miesięcznym okresie rozliczeniowym</b> .

**W zakresie zbiorowego odprowadzania ścieków wyłoniono jedną grupę taryfową odbiorców usług:**

Oznaczenie grupy	Opis taryfowej grupy odbiorców
Grupa K 1	Grupa ta obejmuje <b>gospodarstwa domowe</b> odprowadzające ścieki bytowe, <b>Gminę i jej jednostki budżetowe, jednostki oświaty i kultury, przedsiębiorców prowadzących działalność produkcyjną, handlową i usługową</b> odprowadzające ścieki bytowe związane z prowadzoną działalnością do kanalizacji i rozliczanych jako równą ilości wody pobranej na podstawie wskazań wodomierza głównego oraz ustalonej różnicy ilości wody bezpowrotnie zużytej na podstawie wskazań wodomierza dodatkowego zainstalowanego na koszt odbiorcy usług a ilością pobranej wody według wskazań wodomierza głównego, w <b>3 - miesięcznym okresie rozliczeniowym</b> .


Zgodnie z Ustawą taryfy zostały zaprojektowane w sposób zapewniający:

- uzyskanie niezbędnych przychodów,
- ochronę odbiorców usług przed nieuzasadnionym wzrostem opłat i cen,
- motywowanie odbiorców usług do racjonalnego użytkowania wody,
- łatwość obliczania opłat i sprawdzania przez odbiorców usług wysokości opłat i cen ich dotyczących.

**W taryfie nie uwzględniono grupy odbiorców rozliczanych w oparciu o przeciętne normy zużycie ze względu na opomiarowanie wszystkich odbiorców. Wszyscy odbiorcy rozliczani są na podstawie wskazań wodomierza w trzymiesięcznym okresie rozliczeniowym .**

#### 5. Rodzaje i wysokość cen i stawek opłat.

Przy rozliczeniach za dostarczoną wodę obowiązuje taryfa wg cen wyrażonych w złotych za m<sup>3</sup> dostarczonej wody. Podane poniżej ceny wyrażone w złotych za m<sup>3</sup> pobranej wody są cenami netto i zgodnie z obowiązującymi przepisami należy doliczyć podatek VAT w wysokości 8%.

Miasta i Gminy Sanniki  
  
Gabriel Wiczorek

L.p.	Taryfowa grupa odbiorców.	Okres obowiązywania nowych taryf		
		1-12 miesiąc	13-24 miesiąc	25-36 miesiąc
1	W1	2,57 zł/m <sup>3</sup>	2,57 zł/m <sup>3</sup>	2,57 zł/m <sup>3</sup>
2	W2	2,64 zł/m <sup>3</sup>	2,64 zł/m <sup>3</sup>	2,64 zł/m <sup>3</sup>

Przy rozliczeniach za odprowadzane ścieki obowiązuje taryfa wg cen wyrażonych w złotych za m<sup>3</sup> dostarczonej wody. Podane poniżej ceny wyrażone w złotych za m<sup>3</sup> odprowadzonych ścieków są cenami netto i zgodnie z obowiązującymi przepisami należy doliczyć podatek VAT w wysokości 8%.

L.p.	Taryfowa grupa odbiorców.	Okres obowiązywania nowych taryf		
		1-12 miesiąc	13-24 miesiąc	25-36 miesiąc
1	K1	6,79 zł/m <sup>3</sup>	6,79 zł/m <sup>3</sup>	6,79 zł/m <sup>3</sup>

## 6. Warunki rozliczeń z uwzględnieniem wyposażenia nieruchomości w przyrządy i urządzenia pomiarowe.

### Warunki rozliczeń z uwzględnieniem wyposażenia nieruchomości w przyrządy i urządzenia pomiarowe.

- 1) Rozliczenia za zbiorowe zaopatrzenie w wodę i odprowadzenie ścieków są prowadzone przez Gminę z odbiorcami usług na podstawie określonych w taryfach cen dla danej grupy oraz ilości dostarczonej wody.
- 2) Należności za zbiorowe zaopatrzenie w wodę ustala się jako iloczyn taryfowych cen oraz odpowiadających im ilości świadczonych usług w przyjętym okresie rozliczeniowym.
- 3) Ilość wody dostarczonej do nieruchomości ustala się na podstawie wskazań wodomierza głównego.
- 4) Ilość ścieków dostarczanych z nieruchomości zgodnie z art. 27 ust. 5 Ustawy, ustala się jako równą ilość wody pobranej na podstawie wskazań wodomierza głównego oraz ustalonej różnicy ilości wody bezpowrotnie zużytej na podstawie wskazań wodomierza dodatkowego zainstalowanego na koszt odbiorcy usług a ilością pobranej wody według wskazań wodomierza głównego
- 5) Gmina rozlicza wodę pobieraną na cele p/poż (zgodnie z art. 22) na podstawie wskazań wodomierza głównego.
- 6) Odbiorca usług dokonuje zapłaty za dostarczoną wodę w terminie określonym na fakturze, który nie może być krótszy niż 14 dni od daty jej otrzymania przez odbiorcę.
- 7) Zgłoszenie przez odbiorcę usług zastrzeżeń do wysokości faktury nie wstrzymuje jej zapłaty.
- 8) W przypadku nadpłaty zalicza się ją na poczet przyszłych należności lub, na żądanie odbiorcy usług, zwraca się ją w terminie 14 dni od dnia złożenia wniosku w tej sprawie.
- 9) W przypadku stwierdzenia nieprawidłowego działania wodomierza głównego ilość pobranej wody ustala się na podstawie średniego zużycia wody w okresie 3 miesięcy przed stwierdzeniem nieprawidłowego działania wodomierza, a gdy nie jest to możliwe - na podstawie średniego zużycia wody w analogicznym okresie roku ubiegłego lub iloczynu średniomiesięcznego zużycia wody w roku ubiegłym i liczby miesięcy nieprawidłowego działania wodomierza.
- 10) Gmina na wniosek odbiorcy usług występuje o sprawdzenie prawidłowości działania wodomierza głównego.
- 11) W przypadku gdy sprawdzenie prawidłowości działania wodomierza nie potwierdza zgłoszonych przez odbiorcę usług zastrzeżeń, pokrywa on koszty sprawdzenia.

## 7. Warunki stosowania cen i stawek opłat.

### 7.1. Zakres świadczonych usług dla poszczególnych taryfowych grup odbiorców.

Określone w Taryfie ceny i stawki opłat stosuje się przy zachowaniu standardów jakościowych obsługi klientów, które wynikają z obowiązujących przepisów prawnych w zakresie zbiorowego zaopatrzenia w wodę i odprowadzenie ścieków. Obsługa Odbiorców usług realizowana jest przez uprawnione komórki Urzędu Gminy w Sannikach. Jakość wody produkowanej przez dostawcę jest zgodna zarówno z normami krajowymi, jak i normami europejskimi.

Woda ujmowana jest z ujęć głębinowych i uzdatniana przez SUW Sanniki i Lubików. Parametry wody uzdatnionej dostarczanej do sieci wodociągowej spełniają wymagania określone w rozporządzeniach szczegółowych w sprawie, jakości wody przeznaczonej do spożycia przez ludzi. Woda uzdatniana badana jest systematycznie przez Państwową Powiatową Stację Sanitarno-Epidemiologiczną w Gostyninie oraz badania własne zlecane przez Urząd Gminy w Sannikach wyspecjalizowanym podmiotom.

Ścieki sanitarne, z miejscowości skanalizowanych, odprowadzane są do oczyszczalni ścieków zlokalizowanych w miejscowości Sanniki.

W zakresie działalności zbiorowego zaopatrzenia w wodę i zbiorowego odprowadzenia ścieków, biorąc pod uwagę lokalne warunki świadczenia usług oraz ponoszone koszty Gmina alokowała je na poszczególne grupy taryfowe odbiorców.

### 7.2. Standardy jakościowe obsługi odbiorców usług.


Określone w niniejszych taryfach ceny stosuje się przy zachowaniu standardów jakościowych wynikających z obowiązujących przepisów prawnych - ustawy o zbiorowym zaopatrzeniu w wodę i zbiorowym odprowadzaniu ścieków oraz w Regulaminie dostarczania wody i odprowadzania ścieków. Zbiorowe zaopatrzenie w wodę i zbiorowe odprowadzanie ścieków dokonywane jest dla wszystkich odbiorców usług w oparciu o takie same zasady technologiczne i techniczne z uwzględnieniem warunków szczegółowych opisanych w określeniu taryfowych grup odbiorców.

Woda ujmowana jest wyłącznie z ujęć głębinowych i poddawana jest planowym procesom uzdatniania. Jakość produkowanej wody jest zgodna zarówno z normami krajowymi, jak i normami europejskimi. Parametry wody uzdatnionej dostarczanej do sieci wodociągowej spełniają wymagania określone w rozporządzeniach szczegółowych w sprawie jakości wody przeznaczonej do spożycia przez ludzi. Woda uzdatniona systematycznie badana jest przez Państwowego Powiatowego Inspektora Sanitarnego w Gostyninie oraz na zlecenie Gminy przez zewnętrzne akredytowane laboratorium badawcze.

Gmina zapewnia ciągłość dostaw wody oraz odbiór ścieków oraz prawidłowość funkcjonowania urządzeń wodociągowo-kanalizacyjnych poprzez prowadzenie stałego monitoringu w zakresie stanu technicznego sieci w celu wyeliminowania niekontrolowanych wycieków. Zapewnia stałą gotowość urządzeń oraz obsługi do świadczenia usług.

Obsługa Odbiorców usług realizowana jest przez Pracowników Gminy, którzy zajmują się sprawami zgłaszanymi; bezpośrednio, telefonicznie, pisemnie i elektronicznie. Wszystkie niezbędne dla Odbiorcy informacje zamieszczane są na stronie internetowej - [www.sanniki.pl](http://www.sanniki.pl). Wszystkie zgłaszane awarie usuwane są na bieżąco bez zbędnej zwłoki.

O planowanych przerwach lub ograniczeniach w dostawie wody lub o przewidzianym obniżeniu jej jakości oraz utrudnieniach w odprowadzaniu ścieków odbiorcy usług informowani są poprzez komunikaty w lokalnych mediach, tablice informacyjne, telefonicznie lub w inny sposób zwyczajowo przyjęty najpóźniej na 3 dni przed planowanym terminem, a jeżeli przerwa lub ograniczenie miałyby przekraczać 12 godzin, najpóźniej na 7 dni przed planowanym terminem. W przypadkach wystąpienia ograniczeń bądź niedoboru dostarczanej wody, przez okres dłuższy niż 12 godzin Zakład zapewnia zastępcze punkty poboru wody oraz informuje Odbiorców usług o ich lokalizacji.

Burmistrz  
Miasta i Gminy Sanniki  
  
Gabriel Wiczorek

Zgłoszenia o awariach wodociągowo – kanalizacyjnych przyjmowane są całodobowo pod numerem telefonu **609789998**.

## **8. Uzasadnienie wniosku o zatwierdzenie taryf.**

### **8.1. Zakres świadczonych usług i lokalnych uwarunkowań ich świadczenia.**

Gmina Sanniki licząca **5949 mieszkańców** prowadzi działalność w zakresie zbiorowego zaopatrzenia w wodę przeznaczoną do spożycia przez ludzi oraz zbiorowego odprowadzania ścieków i ich oczyszczania. Zobowiązana jest do zapewnienia ciągłości dostaw i odpowiedniej jakości wody oraz niezawodnego odprowadzania ścieków i ich oczyszczenia, mając na uwadze ochronę interesów odbiorców usług, wymagania ochrony środowiska, a także optymalizację kosztów.

Przedmiotem działania Gminy w zakresie zbiorowego zaopatrzenia w wodę i zbiorowego odprowadzania ścieków jest:

- a) pobór i uzdatnianie wody,
- b) rozprowadzanie wody,
- c) odprowadzanie ścieków,
- d) oczyszczanie ścieków.

Woda dostarczana jest w oparciu o dwie stacje SUW Sanniki i Hydrofornię Lubików i sieć wodociągowa o długości **124,12 km**.

Stacje działają w systemie dwustopniowym podawania wody.

Z szacunkowych danych wynika, że Gmina zaopatruje w wodę **4410 mieszkańców**.

W planowanym okresie obowiązywania taryf Gmina nie planuje zakupu wody.

Oczyszczanie ścieków dostarczonych z terenu działalności Gminy prowadzone jest w oparciu o obowiązujące przepisy prawne, regulamin dostarczania wody i odprowadzania ścieków oraz na zasadach i warunkach określonych w umowach. Ścieki doprowadzane są siecią kanalizacyjną o długości **8,78 km** i oczyszczane są na oczyszczalni w Sannikach..

Z kanalizacji i dostaw wody korzysta zaledwie **851 mieszkańców**.

Lokalny rynek odbiorców usług wodociągowo-kanalizacyjnych charakteryzuje się stałym, chociaż nieznacznym przyrostem ich liczby, przy równoczesnym jednostkowym spadku ilości poboru wody i ilości dostarczanych ścieków.

Sukcesywnie nieruchomości przyłączone do sieci wodociągowej wyposażane są w wodomierze główne. Dotyczy to w szczególności najstarszych przyłączy na terenie Gminy.


### **8.2. Standardy jakościowe usług, wpływ ustalonych taryf na ich poprawę.**

Określone w taryfie ceny są stosowane przy zachowaniu standardów jakościowych obsługi odbiorców usług wynikających z obowiązujących przepisów prawnych. Dostarczana woda spełnia normy jakościowe zgodnie z normami krajowymi określonymi w Rozporządzeniu Ministra Zdrowia z dnia 7 grudnia 2017 r. w sprawie jakości wody przeznaczonej do spożycia przez ludzi. Zbiorowe zaopatrzenie w wodę i zbiorowe odprowadzanie ścieków dokonywane jest dla wszystkich odbiorców usług w oparciu o takie same zasady technologiczne i techniczne z uwzględnieniem warunków szczegółowych. Warunki szczegółowe, zostały opisane w określeniu taryfowych grup odbiorców.

Obsługa Odbiorców usług realizowana jest przez Pracowników Gminy, którzy zajmują się sprawami zgłaszanymi; bezpośrednio, telefonicznie, pisemnie i elektronicznie. Wszystkie niezbędne dla Odbiorcy informacje zamieszczane są na stronie internetowej [www.sanniki.pl](http://www.sanniki.pl). Wszystkie zgłaszane awarie usuwane są na bieżąco bez zbędnej zwłoki.

Jakość produkowanej wody jest zgodna zarówno z normami krajowymi, jak i normami europejskimi. Woda ujmowana jest z ujęć głębinowych. Parametry wody uzdatnionej dostarczanej do sieci wodociągowej spełniają wymagania określone w rozporządzeniach szczegółowych w sprawie jakości wody przeznaczonej do spożycia przez ludzi. Woda uzdatniona systematycznie badana jest przez Państwowego Powiatowego Inspektora Sanitarnego w Gostyninie oraz na zlecenie Gminy przez wyspecjalizowane laboratorium. Woda dostarczana w wymaganej ilości i pod odpowiednim ciśnieniem tak aby zapewnić ciągłość i niezawodność dostaw.

Wprowadzone taryfy mają na celu poprawę jakości usług świadczonych usług. Czytelny podział na przyjęte grupy taryfowe oraz prosty sposób rozliczeń znacznie ułatwi komunikację

  
Miasta i Gminy Sanniki  
Gabriel Wieczorek

z odbiorcami. W celu poprawy jakości świadczonych usług przy danej cenie taryfowej podjęte są następujące działania:

- prowadzony jest stały monitoring w zakresie stanu technicznego sieci w celu wyeliminowania niekontrolowanych wycieków czy miejsc poboru,
- prowadzona jest stała kontrola przebiegu procesów technologicznych uzdatniania wody mającą na celu optymalizację kosztów,
- Zakład prowadzi kompleksową obsługę odbiorców począwszy od momentu wydania warunków technicznych aż do rozliczania zużycia, fakturowania oraz przyjmowania uwag i reklamacji,
- prowadzony jest stały monitoring regulowania należności od odbiorców usług wraz z windykacją.

### **8.3. Spodziewana poprawa jakości usług przy wprowadzeniu nowych metod alokacji kosztów.**

W zakresie zbiorowego zaopatrzenia w wodę wyodrębniono 2 grupy taryfowe. Wartość opłaty stałej przyjęto na podstawie wydanych decyzji. Oplata zmienna została zróżnicowana zgodnie z rozporządzeniem w sprawie jednostkowych stawek opłat za usługi wodne :

- do celów realizacji zadań własnych gminy w zakresie zbiorowego zaopatrzenia ludności w wodę przeznaczoną do spożycia przez ludzi - 0,068 zł za 1 m<sup>3</sup> pobranych wód podziemnych;
- dla strat i celów technologicznych przyjęto 0,115 zł za 1 m<sup>3</sup> pobranych wód podziemnych.

W zakresie zbiorowego odprowadzanie ścieków wyodrębniono 1 grupę odbiorców. Wartość opłaty stałej przyjęto na podstawie wydanych decyzji.

### **8.4. Zmiany warunków ekonomicznych w czasie obowiązywania taryf.**

Proponowane taryfy przy zastosowaniu zasad alokacji kosztów w stosunku do ceny obowiązującej w poprzedniej taryfie skutkują wzrostem o 18,9% dla grupy W1 i 14,8 dla grupy W2 w przypadku wody oraz o 18,9% wzrostem w przypadku ścieków.

Planowane przychody w pełni pokryją planowane uszczelnienie systemu dystrybucji wody i odczytu.

Okresy obrachunkowe poprzedzające wprowadzenie nowych taryf obejmują:

**I okres - I półrocze 2022-II półrocze 2021**

**II okres - I półrocze 2021-II półrocze 2020**

**III okres - I półrocze 2020-II półrocze 2019.**

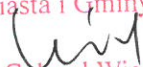
Kalkulację opłat – zgodnie z przepisami rozporządzenia taryfowego oparto na wartości niezbędnych przychodów na podstawie poniesionych kosztów. Uzyskanie niezbędnych przychodów wynikających z cen jest niezbędne do pokrycia wszystkich kosztów bieżącej eksploatacji, utrzymania, jak i bieżących, niezbędnych remontów urządzeń wodociągowych. W tabeli C wykazano koszty związane z produkcją i dystrybucją wody a także z odbiorem i oczyszczaniem ścieków w I roku (kolumna nr 2), w II roku (kolumna nr 3) i III roku (kolumna nr 4) obowiązywania przed wprowadzeniem nowych taryf. Koszty bieżące, jak i majątkowe ujęte zostały w wartościach netto.

Przy prognozowaniu kosztów posłużono się średniorocznym wskaźnikiem cen produkcji sprzedanej przemysłu - wskaźnik dotyczy zakupu materiałów, usług i pozostałych kosztów oraz średniorocznym wskaźnikiem cen towarów i usług konsumpcyjnych - wskaźnik dotyczy wynagrodzeń oraz zakupu energii.

Przy planowaniu kosztów zastosowano w/w wskaźniki wzrostu kosztów biorąc pod uwagę jako bazę do planowania kosztów średnią z 36-ciu miesięcy okresu poprzedzającego wprowadzenie nowych taryf ( za wyjątkiem kosztów wynagrodzeń, energii, opłaty za usługi wodne i amortyzacji).

#### **Koszty bezpośrednie zaopatrzenia w wodę:**

- Amortyzacja wyliczona została zgodnie z ewidencją środków trwałych i tabelą amortyzacyjną. Ustawa o podatku dochodowym od osób prawnych przewiduje - zgodnie z tabelą stanowiącą załącznik nr 1 do w/w ustawy - dla środków trwałych (wodociąg) stawkę

Burmistrz  
Miasta i Gminy Sanniki  
  
Gabriel Wieczorek



amortyzacyjną w wysokości 4,5%. Amortyzacja jest naliczana rocznie i przyjęto jej wartość za rok kalendarzowy.

Plan amortyzacji na lata 2023-2025

	I okres	II okres	III okres
<b>Amortyzacja</b>	198037,68	194195,29	193583,36

Do kalkulacji przyjęto wartość niższą amortyzacji na poziomie 55%, aby uchronić odbiorców usług przed drastycznym wzrostem cen wody.


- Wynagrodzenia z narzutami (wynagrodzenia osobowe, dodatkowe wynagrodzenie roczne, składki ZUS, FP, ZFŚS - wzrost kosztów o 7,8% - 2023, 4,8% - 2024 i 3,5% - 2025 r.
- Materiały (narzędzia, podchloryn sodu, zakup materiałów do bieżących napraw, zakup wodomierzy) - zaplanowany wzrost kosztów wyliczony wyłącznie w oparciu o prognozowany średnioroczny wskaźnik wzrostu cen towarów i usług konsumpcyjnych – wzrost 7,7% -2023, 4,7% - 2024 i 2,8% - 2025 r.
- Energia elektryczna – wzrost kosztów o 7,8% - 2023, 4,8% - 2024 i 3,5% - 2025
- Opłaty za usługi wodne - zgodnie z planowaną sprzedażą. Opłaty te obejmują opłatę roczną i opłaty zmienne do Wód Polskich.

#### Opłata za usługi wodne - I okres obowiązywania nowych tariff

Grupa odbiorców	stawka opłat [zł]	Zużycie wody [m3]	Opłata zmienna [zł]	Opłata stała na grupę [zł]	Przydział wody tech. [zł]	Opłata za grupę [zł]
<b>Grupa W1</b>	0,068	216 000,00	14 688,00	10254,78	6 303,60	<b>31 246,38</b>
<b>Grupa W2</b>	0,115	24 000,00	2 760,00	1139,42	1 184,50	<b>5 083,92</b>
<b>Razem</b>		240 000,00	17 448,00	11394,20	11 845,00	<b>36 330,30</b>
Własne potrzeby technologiczne i straty	0,115	103 000,00				
Woda wydobyta		343 000,00				

#### Opłata za usługi wodne - II okres obowiązywania nowych tariff

Grupa odbiorców	stawka opłat [zł]	Zużycie wody [m3]	Opłata zmienna [zł]	Opłata stała na grupę [zł]	Przydział wody tech. [zł]	Opłata za grupę [zł]
<b>Grupa W1</b>	0,068	222 900,00	15 157,20	10254,64	6 446,11	<b>31 857,95</b>
<b>Grupa W2</b>	0,115	24 770,00	2 848,55	1139,42	1 211,44	<b>5 199,41</b>
<b>Razem</b>		247 670,00	18 005,75	11394,20	12 112,95	<b>37 057,36</b>
Własne potrzeby technologiczne i straty	0,115	105 330,00				
Woda wydobyta		353 000,00				

Burmistrz  
Miasta i Gminy Sanniki  
  
Gabriel Wiczorek

**Opłata za usługi wodne - III okres obowiązywania nowych taryf**

Grupa odbiorców	stawka opłat [zł]	Zużycie wody [m3]	Opłata zmienna [zł]	Opłata stała na grupę [zł]	Przydział wody tech. [zł]	Opłata za grupę [zł]
Grupa W1	0,068	228 520,00	15 539,36	10254,42	6 614,26	<b>32 408,05</b>
Grupa W2	0,115	25 400,00	2 921,00	1139,42	1 243,31	<b>5 303,73</b>
<b>Razem</b>		<b>253 920,00</b>	<b>18 460,36</b>	<b>11394,20</b>	<b>12 429,20</b>	<b>37 711,78</b>
Własne potrzeby technologiczne i straty	0,115	108 080,00				
Woda wydobyta		362 000,00				


- Usługi obce ( monitoring SUW, usługi remontowe, usuwanie awarii na sieci, badania laboratoryjne, monitoring kontrolny wody itp.) - zaplanowany wzrost kosztów – wzrost 7,7% - 2023, 4,7% - 2024 i 2,8% - 2025 r.
- Pozostałe koszty ( koszty ubezpieczeń, opłaty telekomunikacyjne, usługi transportowe i kurierskie, autorski nadzór nad oprogramowaniem, opłaty administracyjne delegacje i ryczałty, odpisy na ZFŚS) - wzrost 7,7% -2023, 4,7% - 2024 i 2,8% - 2025 r.
- Zakup wody – w okresie obowiązywania nowych taryf, w związku z aktualnie trwającą modernizacją Hydroforni w Lubikowie Gmina nie planuje zakupu wody.

Wszystkie wartości poniesionych kosztów zgodnie z załączonymi wydrukami księgowymi.

**Dane za okresy poprzedzające- koszty za zbiorowe zaopatrzenie w wodę.**

Rodzaj kosztu	I okres	II okres	III okres	Średnia
Amortyzacja	91448,81	112478,41	108375,08	
Wynagrodzenie	149 051,55	163 684,57	129 602,97	147446,36
Materiały	3 856,79	29 888,68	3 234,83	12326,77
Energia	179 171,17	181 456,31	124 667,15	161764,88
opł. za usługi wodne	43 894,50	62 286,00	68 107,50	0,00
Usługi obce	102 406,64	174 837,69	58 963,67	112069,33
Pozostałe koszty	6071	4283,36	6232,61	5528,99
Zakup wody	59574,12	80080,4	41814,09	60489,54
<b>Razem koszty</b>	<b>635474,58</b>	<b>808995,42</b>	<b>540997,9</b>	<b>499625,87</b>

Jako okres obrachunkowy, będący podstawą ustalenia kosztów dla sporządzenia nowych taryf przyjęto wartości z I okresu poprzedzającego, za wyjątkiem amortyzacji i opłat za usługi wodne. Środki trwałe przyjęte do kalkulacji finansowane były ze środków własnych.

Burmistrz  
Miasta i Gminy Sanniki  
  
Gabriel Wieczorek

**Prognozowane koszty - zbiorowe zaopatrzenie w wodę.**

Rodzaj kosztu	Średnia	wskaźn.	I okres	wskaźn.	II okres	wskaźn.	III okres
Amortyzacja	0,00		108920,35		104865,46		104534,98
Wynagrodzenie	147446,36	107,8	158947,18	104,8	166576,64	103,5	172406,83
Materiały	12326,77	107,7	13275,93	104,7	13899,90	102,8	14289,09
Energia	161764,88	107,8	174382,54	104,8	182752,90	103,5	189149,25
Opł. za usługi wodne	0,00		36330,30		37057,36		37711,78
Usługi obce	112069,33	107,7	120698,67	104,7	126371,51	102,8	129909,91
Pozostałe koszty	5528,99	107,7	5954,72	104,7	6234,59	102,8	6409,16
Zakup wody	0,00		0,00		0,00		0,00
Razem koszty	439136,33		618509,69		637758,36		654411,00

**Bilans wodny- okres poprzedzający /m<sup>3</sup>/**

	I okres	II okres	III okres
Wydobycie	399000	479450	493160
Sprzedaż	230794	231185	268768
Płukanie techn.	12300	12124	14019

W prognozie sprzedaży wody dla odbiorców z terenu gminy punktem wyjścia były faktyczne wielkości za wyżej wymieniony okres.

**Bilans wodny- prognoza /m<sup>3</sup>/**

	I okres	II okres	III okres
Wydobycie	343000	353000	362000
Sprzedaż	240000	247670	253920
Płukanie techn. straty	103000	105300	108080

**Koszty bezpośrednie - odprowadzanie ścieków:**

- Amortyzacja wyliczona została zgodnie z ewidencją środków trwałych i tabelą amortyzacyjną. Ustawa o podatku dochodowym od osób prawnych przewiduje - zgodnie z tabelą stanowiącą załącznik nr 1 do w/w ustawy - dla środków trwałych (wodociąg) stawkę amortyzacyjną w wysokości 4,5%. Amortyzacja jest naliczana rocznie i przyjęto jej wartość za rok kalendarzowy.

Plan amortyzacji na lata 2023-2025

	I okres	II okres	III okres
Amortyzacja	103701,21	222901,37	222901,37

Do kalkulacji przyjęto wartość niższą amortyzacji w wysokości : 9,8% w I okresie, 28,4% w II okresie i 27,3% w III okresie, aby uchronić odbiorców usług przed drastycznym wzrostem cen ścieków.

- Wynagrodzenia z narzutami (wynagrodzenia osobowe, dodatkowe wynagrodzenie roczne, składki ZUS, FP, ZFŚS - wzrost kosztów o 7,8% - 2023, 4,8% - 2024 i 3,5% - 2025 r.

- Materiały (narzędzia,, zakup materiałów do bieżących napraw i remontów, ) - zaplanowany wzrost kosztów wyliczony w oparciu o prognozowany średnioroczny wskaźnik

wzrostu cen towarów i usług konsumpcyjnych – wzrost 7,7% -2023, 4,7% - 2024 i 2,8% - 2025 r.


- Energia elektryczna – wzrost kosztów o 7,8% - 2023, 4,8% - 2024 i 3,5% - 2025
- Opłaty za usługi wodne- zgodnie z planowaną sprzedażą. Opłaty te obejmują opłatę stałą i opłaty zmienne do Wód Polskich.

#### Opłata za usługi wodne - I okres obowiązywania nowych taryf

Wprowadzane ścieki		Wskaźniki	Zawartość [mg/dm <sup>3</sup> ]	Ilość substancji brutto [kg]	Ilość substancji netto [kg]	Jednostkowa stawka opłaty [zł]	Współczynnik różnicujący	Wysokość opłaty za poszczególne substancje [zł]
grupa	Ilość [m <sup>3</sup> ]							
S1	35000	BZT <sub>5</sub>	15	525,00	525,00	4,280	0,40	898,80 zł
		ChZT-Cr	76	2660,00	2660,00	1,710	0,50	2 274,30 zł
		Zawiesina ogólna	58	2030,00	2030,00	0,520	1,00	1 055,60 zł
		Suma jonów chlorków i siarczanów		0,00	0,00	0,045	1,00	0,00 zł
								2 274,30 zł
Opłata stała								760,00 zł
<b>Razem</b>								<b>3 034,30 zł</b>

#### Opłata za usługi wodne - II okres obowiązywania nowych taryf

Wprowadzane ścieki		Wskaźniki	Zawartość [mg/dm <sup>3</sup> ]	Ilość substancji brutto [kg]	Ilość substancji netto [kg]	Jednostkowa stawka opłaty [zł]	Współczynnik różnicujący	Wysokość opłaty za poszczególne substancje [zł]
grupa	Ilość [m <sup>3</sup> ]							
S1	44500	BZT <sub>5</sub>	15	667,50	667,50	4,280	0,40	1 142,76 zł
		ChZT-Cr	76	3382,00	3382,00	1,710	0,50	2 891,61 zł
		Zawiesina ogólna	58	2581,00	2581,00	0,520	1,00	1 342,12 zł
		Suma jonów chlorków i siarczanów		0,00	0,00	0,045	1,00	0,00 zł
								2 891,61 zł
Opłata stała								760,00 zł
<b>Razem</b>								<b>3 651,61 zł</b>

Burmistrz  
Miasta i Gminy Sanniki  
  
Gabriel Wiczorek

**Opłata za usługi wodne - III okres obowiązywania nowych taryf**

Wprowadzane ścieki		Wskaźniki	Zawartość [mg/dm <sup>3</sup> ]	Ilość substancji brutto [kg]	Ilość substancji netto [kg]	Jednostkowa stawka opłaty [zł]	Współczynnik różnicujący	Wysokość opłaty za poszczególne substancje [zł]
grupa	Ilość [m <sup>3</sup> ]							
S1	45270	BZT <sub>s</sub>	15	679,05	679,05	4,280	0,40	1 162,53 zł
		ChZT-Cr	76	3440,52	3440,52	1,710	0,50	2 941,64 zł
		Zawiesina ogólna	58	2625,66	2625,66	0,520	1,00	1 365,34 zł
		Suma jonów chlorków i siarczanów		0,00	0,00	0,045	1,00	0,00 zł
								<b>2 941,64 zł</b>
								<b>Opłata stała 760,00 zł</b>
								<b>Razem 3 701,64 zł</b>

- Usługi obce ( monitoring Oczyszczalni, usługi remontowe, usuwanie awarii na sieci, badania laboratoryjne, monitoring kontrolny ścieków itp.) - zaplanowany wzrost kosztów – wzrost 7,7% -2023, 4,7% - 2024 i 2,8% - 2025 r.
- Pozostałe koszty ( koszty ubezpieczeń, opłaty telekomunikacyjne, usługi transportowe i kurierskie, autorski nadzór nad oprogramowaniem, opłaty administracyjne delegacje i ryczałty, odpisy na ZFŚS) - wzrost 7,7% -2023, 4,7% - 2024 i 2,8% - 2025 r.

**Dane za okresy poprzedzające- koszty za zbiorowe odprowadzanie ścieków**

Rodzaj kosztu	I okres	II okres	III okres	Średnia
Amortyzacja	121174,03	121074,03	113531,83	
Wynagrodzenie	65 263,17	42 830,95	51 908,97	53334,36
Materiały	37 406,13	21 026,86	18 819,71	25750,90
Energia	79 857,54	74 005,41	75 218,76	76360,57
opł. za usługi wodne	8 186,00	6 257,50	3 418,50	
Usługi obce	92 493,93	29 563,91	35 977,46	52678,43
Pozostałe koszty	222,91	277,28	265,38	255,19
<b>Razem koszty</b>	<b>404603,71</b>	<b>295035,94</b>	<b>299140,61</b>	<b>208379,46</b>

W tym przypadku też jako bazę do prognozy przyjęto średnią za 36-miesięczny okres poprzedzający wprowadzenie nowych taryf za wyjątkiem amortyzacji i opłat za usługi wodne.

**Prognozowane koszty - zbiorowe odprowadzanie ścieków**

Rodzaj kosztu	Średnia	wskaźn.	I okres	wskaźn.	II okres	wskaźn.	III okres
Amortyzacja	0,00		10162,72		63303,99		60852,07
Wynagrodzenie	53334,36	107,8	57494,44	104,8	60254,18	103,5	62363,07
Materiały	25750,90	107,7	27733,72	104,7	29037,20	102,8	29850,25
Energia	76360,57	107,8	82316,69	104,8	86267,90	103,5	89287,27
Opł. za usługi wodne	0,00		3034,30		3651,61		3701,64
Usługi obce	52678,43	107,7	56734,67	104,7	59401,20	102,8	61064,44
Pozostałe koszty	255,19	107,7	274,84	104,7	287,76	102,8	295,81
<b>Razem koszty</b>	<b>208379,46</b>		<b>237751,39</b>		<b>302203,84</b>		<b>307414,56</b>

Sprzedaż zaplanowano na bazie danych za okres poprzedzający, zakładając jednocześnie ich wzrost związany z budowa nowego odcinka kanalizacji. Planowane jest wykonanie 80 nowych przyłączy w II okresie obowiązywania nowych taryf.

Koszty wynikające z obsługi wozami asenizacyjnymi zostały wyłączone na podstawie ilości dowożonych ścieków.

**Prognoza sprzedaży ścieków /m<sup>3</sup>/**

	I okres	II okres	III okres
<b>Sprzedaż</b>	35000	44500	45270

Aby uchronić odbiorców usług przed wysokim wzrostem cen planowane są dopłaty do wody i ścieków przez cały okres obowiązywania nowej taryfy zgodnie z poniższymi tabelami:

**Wysokość dopłat do wody Grupa W1 (cena netto w zł)**

Cena wniosek	Dopłata	Cena po dopłacie	Wzrost
2,57	0,18	2,39	110,6%

**Wysokość dopłat do wody Grupa W2 (cena netto w zł)**

Cena wniosek	Dopłata	Cena po dopłacie	Wzrost
2,64	0,1	2,54	110,4%

**Wysokość dopłat do ścieków Grupa K1 (cena netto w zł)**

Cena wniosek	Dopłata	Cena po dopłacie	Wzrost
6,79	0,47	6,32	110,7%

**8.5. Bilansowanie ilościowe i jakościowe wód powierzchniowych i wód podziemnych.**

Zakład realizuje zadanie zbiorowego zaopatrzenia w wodę w oparciu o :

Lokalizacja	Pozwolenie wod-prawne	Data ważności	Qmax. roczn	Pobór za okresy poprzedzające	
<b>SUW Sanniki</b>	WA.ZUZ.5.4210.907.2021.MG	01.12.2034	651160	193780	okres I
				250040	okres II
				256170	okres III
<b>Hydrofornia Lubików</b>	SL.6341.16.2016.AJ	30.06.2026	657000	205220	okres I
				229410	okres II
				236990	okres III

Gmina wykorzystuje swoje zasoby wodne w 30,5%.

Łączna sprzedaż wody za I okres poprzedzający wyniósł: 230794 m<sup>3</sup>. Na potrzeby technologiczne wykorzystano 12300 m<sup>3</sup>. Różnica pomiędzy poborem, a sprzedażą powiększoną o potrzeby technologiczne wynosi 155906 m<sup>3</sup> i wynika z:

1. awarii i strat z nimi związanymi ;
2. kradzieżą i nienadzorowanym poborem wody z urządzeń ogólnodostępnych (np. hydranty) .

Zwracamy szczególną uwagę na fakt, że obniżenie znaczącej różnicy wody wydobytej i niesprzedanej będzie stanowiła dla nas priorytet w optymalizacji kosztów związanych z gospodarką wodno-ściekową. Działania optymalizacyjne wprowadzane są stopniowo i systematycznie, a nasze działania są pod szczególnym nadzorem wewnętrznym. Jakość ujmowanych wód pierwotnych jest standardowa dla tego typu ujęć. Wody pierwotne są bezpieczne pod względem radiologicznym.

W okresie poprzedzającym wprowadzenie taryf nie zostały przekroczone średnie ani maksymalne przepływy wynikające z pozwoleń.

Oczyszczanie ścieków na terenie Gminy prowadzone jest na oczyszczalni ścieków w Sannikach funkcjonującej w oparciu o pozwolenie wodno-prawne nr WA.ZUZ.5.423.209.5m..2020.BM obowiązujące do 29.01.2026 r.

Oczyszczalnia ścieków to biologiczna oczyszczalnia typu BIOVAC SBR 0815-2 o max rocznym przepływie 91250 m<sup>3</sup>/rok, co w pełni zabezpiecza potrzeby Gminy. Aktualnie nie występują ograniczenia techniczne dotyczące możliwości oczyszczania ścieków i nieprawidłowości w jej funkcjonowaniu. Jednak w trzyletnim okresie obowiązywania taryf mogą wystąpić nieprzewidziane awarie lub naprawa urządzeń nieujęte w kalkulacjach.

## 9. Informacje ekonomiczno – finansowe.

Do uzasadnienia wniosku o zatwierdzenie taryf dołącza się:

- 1) Sprawozdania finansowe za ostatnie 3 lata.
- 2) Nie załączono wieloletniego planu rozwoju i modernizacji urządzeń wodociągowych. Gmina nie posiada aktualnego wieloletniego planu rozwoju i modernizacji. Po jego uchwaleniu zostanie on Państwu udostępniony.
- 3) Informację o ilości zakupionej wody z urządzeń niebędących w posiadaniu Gminy za ostatnie 3 lata. .
- 4) Dokumenty pomocnicze w zakresie ewidencji księgowej kosztów w podziale na zbiorowe zaopatrzenie w wodę i zbiorowe odprowadzanie ścieków za przyjęty we wniosku okres obrachunkowy w podziale na okresy od 1-12 miesiąc, 13-24 miesiąc i 25-36 miesiąc okresu obrachunkowego poprzedzającego wprowadzenie nowej taryfy.


**Tabela A** Porównanie cen i stawek opłat taryfy obowiązującej w dniu złożenia wniosku z cenami i stawkami opłat nowej taryfy dotyczącej zaopatrzenia w wodę.

**Tabela B** Porównanie cen i stawek opłat taryfy obowiązującej w dniu złożenia wniosku z cenami i stawkami opłat nowej taryfy dotyczącej odprowadzania ścieków.

**Tabela C** Ustalenie poziomu niezbędnych przychodów

przedsiębiorstwa wodociągowo – kanalizacyjnego.

- Tabela D** Alokacja niezbędnych przychodów przedsiębiorstwa wodociągowo – kanalizacyjnego według taryfowych grup odbiorców usług w okresie obowiązywania nowych taryf.
- Tabela E** Współczynniki alokacji w okresie obowiązywania nowych taryf.
- Tabela F** Kalkulacja cen i stawek opłat za zaopatrzenie w wodę i odprowadzanie ścieków metodą alokacji prostej.
- Tabela G** Zestawienie przychodów przedsiębiorstwa wodociągowo – kanalizacyjnego według taryfowych grup odbiorców usług, z uwzględnieniem wielkości zużycia oraz cen i stawek opłat za zaopatrzenie w wodę i odprowadzanie ścieków w okresie obowiązywania nowych taryf.
- Tabela H** Skutki finansowe zmiany cen i stawek opłat za zaopatrzenie w wodę i odprowadzanie ścieków.
- Tabela I** Analizy ekonomiczne związane z korzystaniem z wód.

Burmistrz  
Miasta i Gminy Sanniki  
  
Gabriel Wieczorek



Sanniki 21.11.2022

## Oświadczenie

Oświadczam, że w przypadku zatwierdzenia przedmiotowego wniosku, przedstawię Radzie Miasta i Gminy Sanniki projekt uchwały o dopłatach do poszczególnych Grup odbiorców usług w wysokości podanej w poniższych tabelach:

Wysokość dopłat do wody Grupa W1 (cena netto w zł)

Cena wniosek	Dopłata	Cena po dopłacie	Wzrost
2,57	<b>0,18</b>	2,39	110,6%

Wysokość dopłat do wody Grupa W2 (cena netto w zł)

Cena wniosek	Dopłata	Cena po dopłacie	Wzrost
2,64	<b>0,1</b>	2,54	110,4%

Wysokość dopłat do ścieków Grupa K1 (cena netto w zł)

Cena wniosek	Dopłata	Cena po dopłacie	Wzrost
6,79	<b>0,47</b>	6,32	110,7%

Uchwały będą przedstawiane Radzie w kolejnych latach obrotowych przez cały okres obowiązywania nowej Taryfy.


Burmistrz  
Miasta i Gminy Sanniki  
  
Gabriel Wiczorek

TABELA A. PORÓWNIANIE CEN I STAWEK OPŁAT TARYFY OBOWIĄZUJĄCEJ W DNIU ZŁOŻENIA WNIOSKU Z CENAMI I STAWKAMI OPŁAT NOWEJ TARYFY DOTYCZĄCEJ ZAOPATRZENIA W WODĘ

Lp.	Wyszczególnienie		Wielkość cen i stawek opłat						
	taryfowa grupa odbiorców usług	rodzaj cen i stawek opłat	obowiązująca w dniu złożenia wniosku	w okresie od 1 do 12 miesięcy obowiązywania nowej taryfy <sup>2)</sup>	zmiana % 4/3	w okresie od 13 do 24 miesięcy obowiązywania nowej taryfy <sup>2)</sup>	zmiana % 6/3	w okresie od 25 do 36 miesięcy obowiązywania nowej taryfy <sup>2)</sup>	zmiana % 8/3
0	1	2	3	4	5	6	7	8	9
1	Grupa 1	- cena wody (zł/m <sup>3</sup> )	2,16	2,57	118,98%	2,57	118,98%	2,57	118,98%
		Opłata abon/okres rozl/odbiorcę	0,00	0,00		0,00		0,00	
		- cena wskaźnikowa <sup>1)</sup>	2,16	2,57	118,98%	2,57	118,98%	2,57	118,98%
2	Grupa 2	- cena wody (zł/m <sup>3</sup> )	2,30	2,64	114,78%	2,64	114,78%	2,64	114,78%
		Opłata abon/okres rozl/odbiorcę	0,00	1,50		0,00		0,00	
		- cena wskaźnikowa <sup>1)</sup>	2,30	2,64	114,78%	2,64	114,78%	2,64	114,78%

<sup>2)</sup> Ceny i stawki opłat podaje się odrębnie dla każdego kolejnych 12 miesięcy z okresu 3 lat obowiązywania taryfy.

TABELA B. PORÓWNIANIE CEN I STAWEK OPŁAT TARYFY OBOWIĄZUJĄCEJ W DNIU ZŁOŻENIA WNIOSKU Z CENAMI I STAWKAMI OPŁAT NOWEJ TARYFY DOTYCZĄCEJ ODPROWADZANIA ŚCIEKÓW

Lp.	Wyszczególnienie		Wielkość cen i stawek opłat						
	taryfowa grupa odbiorców usług	rodzaj cen i stawek opłat	obowiązująca w dniu złożenia wniosku	w okresie od 1 do 12 miesięcy obowiązywania nowej taryfy <sup>2)</sup>	zmiana % 4/3	w okresie od 13 do 24 miesięcy obowiązywania nowej taryfy <sup>2)</sup>	zmiana % 6/3	w okresie od 25 do 36 miesięcy obowiązywania nowej taryfy <sup>2)</sup>	zmiana % 8/3
0	1	2	3	4	5	6	7	8	9
1	Grupa 1	- cena usługi odprowadzania ścieków Opłata abon/okres rozli/odbiorcę - cena wskaźnikowa <sup>1)</sup>	5,71 0,00 5,71	6,79 0,00 6,79	118,91%  118,91%	6,79 0,00 6,79	118,91%  118,91%	6,79 0,00 6,79	118,91%  118,91%

TABELA C. USTALENIE POZIOMU NIEZBĘDNYCH PRZYCHODÓW PRZEDSIĘBIORSTWA WODOCIĄGOWO-KANALIZACYJNEGO

Lp.	Wyszczególnienie	Przychody - wykonanie okres obrachunkowy poprzedzający wprowadzenie nowej tarify w zł <sup>1)</sup>				Planowane koszty do ustalenia niezbędnych przychodów	Niezbędne przychody w zł - okres obowiązywania nowej tarify			
		Przychody - wykonanie okres obrachunkowy poprzedzający wprowadzenie nowej tarify w zł <sup>1)</sup>					od 1 do 12 miesiąca	od 13 do 24 miesiąca	od 25 do 36 miesiąca	średnia dla 12 miesięcy
		w okresie od 1 do 12 miesiąca	w okresie od 13 do 24 miesiąca	w okresie od 25 do 36 miesiąca	średnia dla 12 miesięcy					
0	1	2	3	4	5	7	8	9	10	
1	Zaopatrzenie w wodę	635 475	808 995	540 998	661 823	618 510	637 758	654 411	636 893	
	1) koszty eksploatacji i utrzymania, w tym:									
	a) amortyzacja lub odpisy umorzeniowe	635 475	808 995	540 998	661 823	618 510	637 758	654 411	636 893	
	b) opłaty za korzystanie ze środowiska	91 449	112 478	108 375	104 101	108 920	104 865	104 535	106 107	
	c) opłaty za usługi wodne	43 895	62 286	68 108	58 096	36 330	37 057	37 712	37 033	
	2) podatki i opłaty niezależne od przedsiębiorstwa				0	0			0	
	3) koszty zakupionej wody	59 574	80 080	41 814	60 490	0	0	0	0	
	4) odsetki od zaciągniętych kredytów i pożyczek lub wyemitowanych obligacji				0	0			0	
	5) należności nierregularne	0	0	0	0	0	0	0	0	
	6) raty kapitałowe ponad wartość amortyzacji lub umorzenia oraz koszty nabycia własnych akcji lub udziałów w celu umorzenia lub koszty spłaty kredytów i pożyczek	0	0	0	0	0	0	0	0	
	7) marża zysku	0	0	0	0	0	0	0	0	
	8) niepodzielony zysk z lat ubiegłych <sup>2)</sup>	0	0	0	0	0	0	0	0	
	9) wartość niezbędnych przychodów	635 475	808 995	540 998	661 823	618 510	637 758	654 411	636 893	
2	Odprowadzanie ścieków	404 604	295 036	299 141	332 927	237 751	302 203	307 415	282 456	
						847 369				
						1 910 679				

TABELA D. ALOKACJA NIEZBĘDNYCH PRZYCHODÓW PRZEDSIĘBIORSTWA WODOCIĄGOWO-KANALIZACYJNEGO WEDŁUG TARYFOWYCH GRUP ODBIORCÓW USŁUG W OKRESIE OBOWIĄZYWANIA NOWYCH TARYF<sup>1)</sup>

Lp.	Wyszczególnienie w okresie od 1 do 12 miesiąca obowiązywania nowej taryfy	Współ- czynnik alokacji wg tabelli E	Taryfowa grupa odbiorców usług		
			grupa 1	grupa 2	ogółem
			zł	zł	zł
0	1	2	3	4	
<b>1</b>	<b>Zaopatrzenie w wodę</b>				
	1) koszty eksploatacji i utrzymania, w tym:		555 207	63 302	618 510
	a) koszty bezpośrednie:				
	- amortyzacja lub odpisy umorzeniowe	A	98 028	10 892	108 920
	- wynagrodzenie z narzutami	A	143 052	15 895	158 947
	- materiały	A	11 948	1 328	13 276
	- energia	A	156 944	17 438	174 383
	- opłaty za korzystanie ze środowiska	B	0	0	0
	- opłaty za usługi wodne	B	31 246	5 084	36 330
	- usługi obce	A	108 629	12 070	120 699
	- pozostałe koszty	A	5 359	595	5 955
	b) koszty pośrednie				
	- rozliczenie kosztów wydziałowych i działalności pomocniczej	A	0	0	0
	- alokowane koszty ogólne	A	0	0	0
	2) podatki i opłaty niezależne od przedsiębiorstwa	A	0	0	0
	3) koszty zakupionej wody	A	0	0	0
	4) odsetki od zaciągniętych kredytów i pożyczek lub wyemitowanych obligacji	A	0	0	0
	5) należności nieregularne	A	0	0	0
	6) raty kapitałowe ponad wartość amortyzacji lub umorzenia oraz koszty nabycia własnych akcji lub udziałów w celu umorzenia lub koszty spłaty kredytów i pożyczek				
		A	0	0	0
	7) marża zysku	A	0	0	0
	8) niepodzielony zysk z lat ubiegłych <sup>2)</sup>	A	0	0	0
	9) wartość niezbędnych przychodów		555 207	63 302	618 510
<b>2</b>	<b>Odprowadzanie ścieków</b>				
	1) koszty eksploatacji i utrzymania, w tym:		237 751	0	237 751
	a) koszty bezpośrednie:				
	- amortyzacja lub odpisy umorzeniowe	C	10 163	0	10 163
	- wynagrodzenie z narzutami	C	57 494	0	57 494
	- materiały	C	27 734	0	27 734
	- energia	C	82 317	0	82 317
	- energia	D	0	0	0
	- opłaty za korzystanie ze środowiska	D	0	0	0
	- opłaty za usługi wodne	D	3 034	0	3 034
	- usługi obce	C	56 735	0	56 735
	- pozostałe koszty	C	275	0	275
	b) koszty pośrednie		0		
	- rozliczenie kosztów wydziałowych i działalności pomocniczej	C	0	0	0
	- alokowane koszty ogólne	C	0	0	0
	2) podatki i opłaty niezależne od przedsiębiorstwa	C	0	0	0
	3) koszty odprowadzania ścieków do urządzeń niebędących w posiadaniu przedsiębiorstwa wodociągowo-kanalizacyjnego	C	0	0	0
	4) odsetki od zaciągniętych kredytów i pożyczek lub wyemitowanych obligacji	C	0	0	0
	5) należności nieregularne	C	0	0	0
	6) raty kapitałowe ponad wartość amortyzacji lub umorzenia oraz koszty nabycia własnych akcji lub udziałów w celu umorzenia lub koszty spłaty kredytów i pożyczek zaciągniętych w celu sfinansowania takiego umorzenia				
		C	0	0	0
	7) marża zysku	C	0	0	0
	8) niepodzielony zysk z lat ubiegłych <sup>2)</sup>	C	0	0	0
	9) wartość niezbędnych przychodów		237 751	0	237 751

Burmistrz  
Miasta i Gminy Sanniki  
  
Gabriel Wieczorek

TABELA D. ALOKACJA NIEZBĘDNYCH PRZYCHODÓW PRZEDSIĘBIORSTWA WODOCIĄGOWO-KANALIZACYJNEGO WEDŁUG TARYFOWYCH GRUP ODBIORCÓW USŁUG W OKRESIE OBOWIĄZYWANIA NOWYCH TARYF<sup>1)</sup>

Lp.	Wyszczególnienie w okresie od 13 do 24 miesiąca obowiązywania nowej taryfy	Współ-czynnik alokacji wg tabeli E	Taryfowa grupa odbiorców usług		
			grupa 1	grupa 2	ogółem
			zł	zł	zł
0	1	2	3	4	
1	<b>Zaopatrzenie w wodę</b>				
	1) koszty eksploatacji i utrzymania, w tym:		572 482	65 276	637 758
	a) koszty bezpośrednie:				
	- amortyzacja lub odpisy umorzeniowe	A	94 378	10 488	104 865
	- wynagrodzenie z narzutami	A	149 917	16 660	166 577
	- materiały	A	12 510	1 390	13 900
	- energia	A	164 475	18 278	182 753
	- opłaty za korzystanie ze środowiska	B	0	0	0
	- opłaty za usługi wodne	B	31 858	5 199	37 057
	- usługi obce	A	113 733	12 639	126 372
	- pozostałe koszty	A	5 611	624	6 235
	b) koszty pośrednie				
	- rozliczenie kosztów wydziałowych i działalności pomocniczej	A	0	0	0
	- alokowane koszty ogólne	A	0	0	0
	2) podatki i opłaty niezależne od przedsiębiorstwa	A	0	0	0
	3) koszty zakupionej wody	A	0	0	0
	4) odsetki od zaciągniętych kredytów i pożyczek lub wyemitowanych obligacji	A	0	0	0
	5) należności nieregularne	A	0	0	0
	6) raty kapitałowe ponad wartość amortyzacji lub umorzenia oraz koszty nabycia własnych akcji lub udziałów w celu umorzenia lub koszty spłaty kredytów i pożyczek				
		A	0	0	0
	7) marża zysku	A	0	0	0
	8) niepodzielony zysk z lat ubiegłych <sup>2)</sup>	A	0	0	0
	9) wartość niezbędnych przychodów		572 482	65 276	637 758
2	<b>Odprowadzanie ścieków</b>				
	1) koszty eksploatacji i utrzymania, w tym:		302 203	0	302 203
	a) koszty bezpośrednie:				
	- amortyzacja lub odpisy umorzeniowe	C	63 304	0	63 304
	- wynagrodzenie z narzutami	C	60 254	0	60 254
	- materiały	C	29 037	0	29 037
	- energia	C	86 267	0	86 267
	- opłaty za korzystanie ze środowiska	D	0	0	0
	- opłaty za usługi wodne	D	3 652	0	3 652
	- usługi obce	C	59 401	0	59 401
	- pozostałe koszty	C	288	0	288
	b) koszty pośrednie				
	- rozliczenie kosztów wydziałowych i działalności pomocniczej	C	0	0	0
	- alokowane koszty ogólne	C	0	0	0
	2) podatki i opłaty niezależne od przedsiębiorstwa	C	0	0	0
	3) koszty odprowadzania ścieków do urządzeń niebędących w posiadaniu przedsiębiorstwa wodociągowo-kanalizacyjnego				
		C	0	0	0
	4) odsetki od zaciągniętych kredytów i pożyczek lub wyemitowanych obligacji	C	0	0	0
	5) należności nieregularne	C	0	0	0
	6) raty kapitałowe ponad wartość amortyzacji lub umorzenia oraz koszty nabycia własnych akcji lub udziałów w celu umorzenia lub koszty spłaty kredytów i pożyczek zaciągniętych w celu sfinansowania takiego umorzenia				
		C	0	0	0
	7) marża zysku	C	0	0	0
	8) niepodzielony zysk z lat ubiegłych <sup>2)</sup>	C	0	0	0
	9) wartość niezbędnych przychodów		302 203	0	302 203

Burmistrz  
Miasta i Gminy Sanniki  
  
Gabriel Wiczorek

TABELA D. ALOKACJA NIEZBĘDNYCH PRZYCHODÓW PRZEDSIĘBIORSTWA WODOCIĄGOWO-KANALIZACYJNEGO WEDŁUG TARYFOWYCH GRUP ODBIORCÓW USŁUG W OKRESIE OBOWIĄZYWANIA NOWYCH TARYF<sup>1)</sup>

Lp.	Wyszczególnienie w okresie od 25 do 36 miesiąca obowiązywania nowej taryfy	Współczynnik alokacji wg tabeli E	Taryfowa grupa odbiorców usług		
			grupa 1	grupa 2	ogółem
0	1	2	3	4	
			zł	zł	zł
<b>1</b>	<b>Zaopatrzenie w wodę</b>				
	1) koszty eksploatacji i utrzymania, w tym:		587 418	66 993	654 411
	a) koszty bezpośrednie:				
	- amortyzacja lub odpisy umorzeniowe	A	94 078	10 457	104 535
	- wynagrodzenie z narzutami	A	155 161	17 246	172 407
	- materiały	A	12 860	1 429	14 289
	- energia	A	170 228	18 921	189 149
	- opłaty za korzystanie ze środowiska	B	0	0	0
	- opłaty za usługi wodne	B	32 408	5 304	37 712
	- usługi obce	A	116 915	12 995	129 910
	- pozostałe koszty	A	5 768	641	6 409
	b) koszty pośrednie				
	- rozliczenie kosztów wydziałowych i działalności pomocniczej	A	0	0	0
	- alokowane koszty ogólne	A	0	0	0
	2) podatki i opłaty niezależne od przedsiębiorstwa	A	0	0	0
	3) koszty zakupionej wody	A	0	0	0
	4) odsetki od zaciągniętych kredytów i pożyczek lub wyemitowanych obligacji	A	0	0	0
	5) należności nieregularne	A	0	0	0
	6) raty kapitałowe ponad wartość amortyzacji lub umorzenia oraz koszty nabycia własnych akcji lub udziałów w celu umorzenia lub koszty spłaty kredytów i pożyczek	A	0	0	0
	7) marża zysku	A	0	0	0
	8) niepodzielony zysk z lat ubiegłych <sup>2)</sup>	A	0	0	0
	9) wartość niezbędnych przychodów		587 418	66 993	654 411
<b>2</b>	<b>Odprowadzanie ścieków</b>				
	1) koszty eksploatacji i utrzymania, w tym:		307 415	0	307 415
	a) koszty bezpośrednie:				
	- amortyzacja lub odpisy umorzeniowe	C	60 852	0	60 852
	- wynagrodzenie z narzutami	C	62 363	0	62 363
	- materiały	C	29 850	0	29 850
	- energia	C	89 287	0	89 287
	- opłaty za korzystanie ze środowiska	D	0	0	0
	- opłaty za usługi wodne	D	3 702	0	3 702
	- usługi obce	C	61 064	0	61 064
	- pozostałe koszty	C	296	0	296
	b) koszty pośrednie				
	- rozliczenie kosztów wydziałowych i działalności pomocniczej	C	0	0	0
	- alokowane koszty ogólne	C	0	0	0
	2) podatki i opłaty niezależne od przedsiębiorstwa	C	0	0	0
	3) koszty odprowadzania ścieków do urządzeń niebędących w posiadaniu przedsiębiorstwa wodociągowo-kanalizacyjnego	C	0	0	0
	4) odsetki od zaciągniętych kredytów i pożyczek lub wyemitowanych obligacji	C	0	0	0
	5) należności nieregularne	C	0	0	0
	6) raty kapitałowe ponad wartość amortyzacji lub umorzenia oraz koszty nabycia własnych akcji lub udziałów w celu umorzenia lub koszty spłaty kredytów i pożyczek zaciągniętych w celu sfinansowania takiego umorzenia	C	0	0	0
	7) marża zysku	C	0	0	0
	8) niepodzielony zysk z lat ubiegłych <sup>2)</sup>	C	0	0	0
	9) wartość niezbędnych przychodów		307 415	0	307 415


Burmistrz  
Miasta i Gminy Sanniki  
  
Gabriel Wieczorek

TABELA E. WSPÓŁCZYNNIKI ALOKACJI W OKRESIE OBOWIĄZYWANIA NOWYCH TARYF<sup>1)</sup>

Lp.	Współczynnik alokacji	Wyszczególnienie w okresie od 1 do 12 miesięcy obowiązywania nowej taryfy	Jedn. miary	Taryfowa grupa odbiorców usług		
				grupa 1	grupa 2	ogółem
0	1	2	3	4	5	
1	A	Ilość sprzedanej wody	m <sup>3</sup>	216 000	24 000	240 000
2	B	Przewidywane opłaty za korzystanie ze środowiska i opłaty za usługi wodne - usługi zaopatrzenia w wodę	%	90,00%	10,00%	100,00%
3	C	Ilość dostarczonych ścieków	m <sup>3</sup>	31 246	5 084	36 330
4	D	Przewidywane opłaty za korzystanie ze środowiska i opłaty za usługi wodne - usługi odprowadzania ścieków	%	86,01%	13,99%	100,00%
				35 000		35 000
				100,00%	0,00%	100,00%
				3 034		3 034
				100,00%	0,00%	100,00%

Uwagi:

<sup>1)</sup> Sporządza się odrębnie dla każdego kolejnych 12 miesięcy z okresu 3 lat obowiązywania taryfy.

Burmistrz  
Miasta i Gminy Sanniki  
  
Gabriel Wieczorek



TABELA E. WSPÓŁCZYNNIKI ALOKACJI W OKRESIE OBOWIĄZYWANIA NOWYCH TARYF<sup>1)</sup>

Lp.	Współczynnik alokacji	Wyszczególnienie w okresie od 13 do 24 miesiąca obowiązywania nowej taryfy	Jedn. miary	Taryfowa grupa odbiorców usług		
				grupa 1	grupa 2	ogółem
0	1	2	3	4	5	
1	A	Ilość sprzedanej wody	m <sup>3</sup>	222 900 90,00%	24 770 10,00%	247 670 100,00%
2	B	Przewidywane opłaty za korzystanie ze środowiska i opłaty za usługi wodne - usługi zaopatrzenia w wodę	%	31 858	5 199	37 057
3	C	Ilość dostarczonych ścieków	%	85,97%	14,03%	100,00%
4	D	Przewidywane opłaty za korzystanie ze środowiska i opłaty za usługi wodne - usługi odprowadzania ścieków	m <sup>3</sup>	44 500	0	44 500
			%	100,00%	0,00%	100,00%
				3 562	0	3 562
			%	100,00%	0,00%	100,00%

Uwagi:

<sup>1)</sup> Sporządza się odrębnie dla każdego kolejnych 12 miesięcy z okresu 3 lat obowiązywania taryfy.


Burmistrz  
Miasta i Gminy Sanniki  
  
Gabriel Wieczorek

TABELA E. WSPÓŁCZYNNIKI ALOKACJI W OKRESIE OBOWIĄZYWANIA NOWYCH TARYF<sup>1)</sup>

Lp.	Współczynnik alokacji	Wyszczególnienie w okresie od 25 do 36 miesiąca obowiązywania nowej taryfy	Jedn. miary	Taryfowa grupa odbiorców usług		
				grupa 1	grupa 2	ogółem
0	1	2	3	4	5	
1	A	Ilość sprzedanej wody	m <sup>3</sup>	228 520 90,00%	25 400 10,00%	253 920 100,00%
2	B	Przewidywane opłaty za korzystanie ze środowiska i opłaty za usługi wodne - usługi zaopatrzenia w wodę	%	32 408 85,94%	5 304 14,06%	37 712 100,00%
3	C	Ilość dostarczonych ścieków	m <sup>3</sup>	45 270 100,00%	0 0,00%	45 270 100,00%
4	D	Przewidywane opłaty za korzystanie ze środowiska i opłaty za usługi wodne - usługi odprowadzania ścieków	zł	3 702 100,00%	0 0,00%	3 702 100,00%

Uwagi:

<sup>1)</sup> Sporządza się odrębnie dla każdego kolejnych 12 miesięcy z okresu 3 lat obowiązywania taryfy.

TABELA F. KALKULACJA CEN I STAWEK OPŁAT ZA ZAOPATRZENIE W WODĘ I ODPROWADZANIE ŚCIEKÓW METODĄ ALOKACJI PROSTEJ<sup>1)</sup>

Lp.	Wyszczególnienie w okresie od 1 do 12 miesięcy obowiązywania nowej taryfy	Taryfowa grupa odbiorców usług	
		grupa 1	grupa 2
0	1	2	3
1	<b>Zaopatrzenie w wodę<sup>2)</sup></b>		
	1) wartość niezbędnych przychodów w zł,	555 207	63 302
	w tym:		
	a) wartość niezbędnych przychodów rozliczanych za ilość dostarczonej wody	555 207	63 302
	b) wartość niezbędnych przychodów rozliczanych stawką opłaty abonamentowej	0	0
	2) zużycie wody w m <sup>3</sup>	216 000	24 000
	3) liczba odbiorców usług	1 954	25
	4) cena 1 m <sup>3</sup> wody w zł/m <sup>3</sup> <sup>3)</sup>	2,57	2,64
	5) stawka opłaty abonamentowej na odbiorcę usług w zł <sup>4)</sup>	0,00	0,00
2	<b>Odprowadzanie ścieków<sup>2)</sup></b>		
	1) wartość niezbędnych przychodów w zł,	237 751	0
	w tym:		
	a) wartość niezbędnych przychodów rozliczanych za ilość odprowadzonych ścieków	237 751	0
	b) wartość niezbędnych przychodów rozliczanych stawką opłaty abonamentowej	0	0
	2) odprowadzone ścieki w m <sup>3</sup>	35 000	0
	3) liczba odbiorców usług	277	0
	4) cena 1 m <sup>3</sup> odprowadzonych ścieków w zł/m <sup>3</sup> <sup>5)</sup>	6,79	0,00
	5) stawka opłaty abonamentowej na odbiorcę usług w zł <sup>6)</sup>	0,00	0,00

Burmistrz  
Miasta i Gminy Sanniki  
  
Gabriel Wieczorek

TABELA F. KALKULACJA CEN I STAWEK OPŁAT ZA ZAOPATRZENIE W WODĘ I ODPROWADZANIE ŚCIEKÓW METODĄ ALOKACJI PROSTEJ<sup>1)</sup>

Lp.	Wyszczególnienie w okresie od 13 do 24 miesiąca obowiązywania nowej taryfy	Taryfowa grupa odbiorców usług	
		grupa 1	grupa 2
0	1	2	3
1	<b>Zaopatrzenie w wodę<sup>2)</sup></b>		
	1) wartość niezbędnych przychodów w zł,	572 482	65 276
	w tym:		
	a) wartość niezbędnych przychodów rozliczanych za ilość dostarczonej wody	572 482	65 276
	b) wartość niezbędnych przychodów rozliczanych stawką opłaty abonamentowej	0	0
	2) zużycie wody w m <sup>3</sup>	222 900	24 770
	3) liczba odbiorców usług	1 970	27
	4) cena 1 m <sup>3</sup> wody w zł/m <sup>3</sup> <sup>3)</sup>	2,57	2,64
	5) stawka opłaty abonamentowej na odbiorcę usług w zł <sup>4)</sup>	0,00	0,00
2	<b>Odprowadzanie ścieków<sup>2)</sup></b>		
	1) wartość niezbędnych przychodów w zł,	302 203	0
	w tym:		
	a) wartość niezbędnych przychodów rozliczanych za ilość odprowadzonych ścieków	302 203	0
	b) wartość niezbędnych przychodów rozliczanych stawką opłaty abonamentowej	0	0
	2) odprowadzone ścieki w m <sup>3</sup>	44 500	0
	3) liczba odbiorców usług	357	0
	4) cena 1 m <sup>3</sup> odprowadzonych ścieków w zł/m <sup>3</sup> <sup>5)</sup>	6,79	0,00
	5) stawka opłaty abonamentowej na odbiorcę usług w zł <sup>6)</sup>	0,00	0,00

TABELA F. KALKULACJA CEN I STAWEK OPŁAT ZA ZAOPATRZENIE W WODĘ I ODPROWADZANIE ŚCIEKÓW METODĄ ALOKACJI PROSTEJ<sup>1)</sup>

Lp.	Wyszczególnienie w okresie od 25 do 36 miesiąca obowiązywania nowej taryfy	Taryfowa grupa odbiorców usług	
		grupa 1	grupa 2
0	1	2	3
1	<b>Zaopatrzenie w wodę<sup>2)</sup></b>		
	1) wartość niezbędnych przychodów w zł,	587 418	66 993
	w tym:		
	a) wartość niezbędnych przychodów rozliczanych za ilość dostarczonej wody	587 418	66 993
	b) wartość niezbędnych przychodów rozliczanych stawką opłaty abonamentowej	0	0
	2) zużycie wody w m <sup>3</sup>	228 520	25 400
	3) liczba odbiorców usług	1 972	32
	4) cena 1 m <sup>3</sup> wody w zł/m <sup>3</sup> <sup>3)</sup>	2,57	2,64
	5) stawka opłaty abonamentowej na odbiorcę usług w zł <sup>4)</sup>	0,00	0,00
2	<b>Odprowadzanie ścieków<sup>2)</sup></b>		
	1) wartość niezbędnych przychodów w zł,	307 415	0
	w tym:		
	a) wartość niezbędnych przychodów rozliczanych za ilość odprowadzonych ścieków	307 415	0
	b) wartość niezbędnych przychodów rozliczanych stawką opłaty abonamentowej	0	0
	2) odprowadzone ścieki w m <sup>3</sup>	45 270	0
	3) liczba odbiorców usług	360	0
	4) cena 1 m <sup>3</sup> odprowadzonych ścieków w zł/m <sup>3-5)</sup>	6,79	0,00
	5) stawka opłaty abonamentowej na odbiorcę usług w zł <sup>6)</sup>	0,00	0,00

Burmistrz  
Miasta i Gminy Sanniki  
  
Gabriel Wieczorek

TABELA G. ZESTAWIENIE PRZYCHODÓW PRZEDSIĘBIORSTWA WODOCIĄGOWO-KANALIZACYJNEGO WEDŁUG TARYFOWYCH GRUP ODBIORCÓW USŁUG, Z UWZGLĘDNIENIEM WIELKOŚCI ZUŻYCIA ORAZ CEN I STAWEK OPŁAT ZA ZAOPATRZENIE W WODĘ I ODPROWADZENIE ŚCIEKÓW W OKRESIE OBOWIĄZYWANIA NOWYCH TARYF<sup>1)</sup>

Lp.	Wyszczególnienie w okresie od 1 do 12 miesięcy obowiązywania nowej taryfy	Taryfowa grupa odbiorców usług		
		grupa 1	grupa 2	ogółem
0	1	2	3	
1	<b>Zaopatrzenie w wodę<sup>2)</sup></b>			
	1) zużycie wody w m <sup>3</sup>	216 000	24 000	240 000
	2) cena za m <sup>3</sup> wody w zł	2,57	2,64	
	3) stawka opłaty abonamentowej w zł	0,00	0,00	
	4) przychody wg należności za ilości dostarczonej wody (cena) w zł	555 120	63 360	618 480
	5) przychody wg należności za stawki opłat abonamentowych w zł	0	0	
	Wartość przychodów w zł	<b>555 120</b>	<b>63 360</b>	<b>618 480</b>
2	<b>Odprowadzanie ścieków<sup>2)</sup></b>			
	1) ilość odprowadzonych ścieków w m <sup>3</sup>	35 000	0	35 000
	2) cena usługi odprowadzenia ścieków w zł/ m <sup>3</sup>	6,79	0,00	
	3) stawka opłaty abonamentowej w zł	0,00	0,00	
	4) przychody wg należności za ilość odprowadzonych ścieków (cena) w zł	237 650	0	237 650
	5) przychody wg należności za stawki opłat abonamentowych w zł	0	0	0
	Wartość przychodów w zł	<b>237 650</b>	<b>0</b>	<b>237 650</b>

Burmistrz  
Miasta i Gminy Sanniki  
Gabriel Wieczorek

TABELA G. ZESTAWIENIE PRZYCHODÓW PRZEDSIĘBIORSTWA WODOCIĄGOWO-KANALIZACYJNEGO WEDŁUG TARYFOWYCH GRUP ODBIORCÓW USŁUG, Z UWZGLĘDNIENIEM WIELKOŚCI ZUŻYCIA ORAZ CEN I STAWEK OPŁAT ZA ZAOPATRZENIE W WODĘ I ODPROWADZENIE ŚCIEKÓW W OKRESIE OBOWIĄZYWANIA NOWYCH TARYF<sup>1)</sup>

Lp.	Wyszczególnienie w okresie od 13 do 24 miesiąca obowiązywania nowej taryfy	Taryfowa grupa odbiorców usług		
		grupa 1	grupa 2	ogółem
0	1	2	3	
1	<b>Zaopatrzenie w wodę<sup>2)</sup></b>			
	1) zużycie wody w m <sup>3</sup>	222 900	24 770	247 670
	2) cena za m <sup>3</sup> wody w zł	2,57	2,64	
	3) stawka opłaty abonamentowej w zł	0,00	0,00	
	4) przychody wg należności za ilości dostarczonej wody (cena) w zł	572 853	65 393	638 246
	5) przychody wg należności za stawki opłat abonamentowych w zł	0	0	
	Wartość przychodów w zł	<b>572 853</b>	<b>65 393</b>	<b>638 246</b>
2	<b>Odprowadzanie ścieków<sup>2)</sup></b>			
	1) ilość odprowadzonych ścieków w m <sup>3</sup>	44 500	0	44 500
	2) cena usługi odprowadzenia ścieków w zł/ m <sup>3</sup>	6,79	0,00	
	3) stawka opłaty abonamentowej w zł	0,00	0,00	
	4) przychody wg należności za ilość odprowadzonych ścieków (cena) w zł	302 155	0	302 155
	5) przychody wg należności za stawki opłat abonamentowych w zł	0	0	0
	Wartość przychodów w zł	<b>302 155</b>	<b>0</b>	<b>302 155</b>

Burmistrz  
Miasta i Gminy Sanniki  
Gabriel Wieczorek

TABELA G. ZESTAWIENIE PRZYCHODÓW PRZEDSIĘBIORSTWA WODOCIĄGOWO-KANALIZACYJNEGO WEDŁUG TARYFOWYCH GRUP ODBIORCÓW USŁUG, Z UWZGLĘDNIENIEM WIELKOŚCI ZUŻYCIA ORAZ CEN I STAWEK OPŁAT ZA ZAOPATRZENIE W WODĘ I ODPROWADZENIE ŚCIEKÓW W OKRESIE OBOWIĄZYWANIA NOWYCH TARYF<sup>1)</sup>

Lp.	Wyszczególnienie w okresie od 25 do 36 miesiąca obowiązywania nowej taryfy	Taryfowa grupa odbiorców usług		
		grupa 1	grupa 2	ogółem
0	1	2	3	
1	<b>Zaopatrzenie w wodę<sup>2)</sup></b>			
	1) zużycie wody w m <sup>3</sup>	228 520	25 400	253 920
	2) cena za m <sup>3</sup> wody w zł	2,57	2,64	
	3) stawka opłaty abonamentowej w zł	0,00	0,00	
	4) przychody wg należności za ilość dostarczonej wody (cena) w zł	587 296	67 056	654 352
	5) przychody wg należności za stawki opłat abonamentowych w zł	0	0	
	Wartość przychodów w zł	<b>587 296</b>	<b>67 056</b>	<b>654 352</b>
2	<b>Odprowadzanie ścieków<sup>2)</sup></b>			
	1) ilość odprowadzonych ścieków w m <sup>3</sup>	45 270	0	45 270
	2) cena usługi odprowadzenia ścieków w zł/ m <sup>3</sup>	6,79	0,00	
	3) stawka opłaty abonamentowej w zł	0,00	0,00	
	4) przychody wg należności za ilość odprowadzonych ścieków (cena) w zł	307 383	0	307 383
	5) przychody wg należności za stawki opłat abonamentowych w zł	0	0	0
	Wartość przychodów w zł	<b>307 383</b>	<b>0</b>	<b>307 383</b>

Burmistrz  
 Miasta i Gminy Sanniki  
  
 Gabriel Wieczorek



TABELA H. SKUTKI FINANSOWE ZMIANY CEN I STAWEK OPŁAT ZA ZAOPATRZENIE W WODĘ I ODPROWADZANIE ŚCIEKÓW<sup>1)</sup>

Lp.	Wyszczególnienie w okresie od 1 do 12 miesięcy obowiązywania nowej taryfy	Taryfowa grupa odbiorców usług		
		grupa 1	grupa 2	ogółem
0	1	2	3	
1	<b>Zaopatrzenie w wodę</b>			
	Wartość przychodów			
	1) w okresie od ... do ... obowiązywania nowej taryfy	555 120	63 360	618 480
	2) w okresie ostatnich kolejnych 12 miesięcy z okresu obrachunkowego poprzedzającego wprowadzenie			
	Wzrost przychodów <sup>3)</sup>			635 475,00
2	<b>Odprowadzanie ścieków</b>			97,33%
	Wartość przychodów			
	1) w okresie od ... do ... obowiązywania nowej taryfy	237 650	0	237 650
	2) w okresie ostatnich kolejnych 12 miesięcy z okresu obrachunkowego poprzedzającego wprowadzenie			
	Wzrost przychodów <sup>4)</sup>			404 604,00
				58,74%

TABELA H. SKUTKI FINANSOWE ZMIANY CEN I STAWEK OPŁAT ZA ZAOPATRZENIE W WODĘ I ODPROWADZANIE ŚCIEKÓW<sup>1)</sup>

Lp.	Wyszczególnienie w okresie od 13 do 24 miesiąca obowiązywania nowej taryfy	Taryfowa grupa odbiorców usług		ogółem
		grupa 1	grupa 2	
0	1			
1	2	2	3	
	<b>Zaopatrzenie w wodę</b>			
	Wartość przychodów			
	1) w okresie od ... do ... obowiązywania nowej taryfy	572 853	65 393	638 246
	2) w okresie ostatnich kolejnych 12 miesięcy z okresu obrachunkowego poprzedzającego wprowadzenie			635 475,00
	Wzrost przychodów <sup>3)</sup>			100,44%
2	<b>Odprowadzanie ścieków</b>			
	Wartość przychodów			
	1) w okresie od ... do ... obowiązywania nowej taryfy	302 155	0	302 155
	2) w okresie ostatnich kolejnych 12 miesięcy z okresu obrachunkowego poprzedzającego wprowadzenie			404 604,00
	Wzrost przychodów <sup>4)</sup>			74,68%


Burmistrz  
Miasta i Gminy Samiki  
  
Gabriel Wieczorek

TABELA H. SKUTKI FINANSOWE ZMIANY CEN I STAWEK OPŁAT ZA ZAOPATRZENIE W WODĘ I ODPROWADZANIE ŚCIEKÓW<sup>1)</sup>

Lp.	Wyszczególnienie w okresie od 25 do 36 miesiąca obowiązywania nowej taryfy	Taryfowa grupa odbiorców usług		ogółem
		grupa 1	grupa 2	
0	1			
1	Zaopatrzenie w wodę	2	3	
	Wartość przychodów			
	1) w okresie od ... do ... obowiązywania nowej taryfy	587 296	67 056	654 352
	2) w okresie ostatnich kolejnych 12 miesięcy z okresu obrachunkowego poprzedzającego wprowadzenie			635 475,00
	Wzrost przychodów <sup>3)</sup>			102,97%
2	Odprowadzanie ścieków			
	Wartość przychodów			
	1) w okresie od ... do ... obowiązywania nowej taryfy	307 383	0	307 383
	2) w okresie ostatnich kolejnych 12 miesięcy z okresu obrachunkowego poprzedzającego wprowadzenie			404 604,00
	Wzrost przychodów <sup>4)</sup>			75,97%

TABELA I. ANALIZY EKONOMICZNE ZWIĄZANE Z KORZYSTANIEM Z WÓD<sup>1)</sup>

Lp.	Wyszczególnienie	Zlewnia / część zlewni : rzeka Wisła				
		stan aktualny	Prognoza w okresie obowiązywania taryfy			
			od 1 do 12 miesiąca	od 13 do 24 miesiąca	od 25 do 36 miesiąca	
0	1	2	3	4	5	
1	Ilość pobieranej wody powierzchniowej lub podziemnej	399 000	343 000	353 000	362 000	
2	Ilość ścieków wprowadzanych do: 1) wód lub do ziemi, 2) urządzeń kanalizacyjnych	95 322 28 684	35 000	44 500	45 270	
3	Stan i skład wprowadzanych ścieków albo minimalny procent redukcji substancji zanieczyszczających w procesie oczyszczania ścieków	Bzt5 = <25 mg/l Chzt = 125 mg/l Zawiesina ogólna = < 35,0 mg/l				
4	Ilość pobieranej wody w stanie pierwotnym	399 000	343 000	353 000	362 000	
5	Jakość pobieranej wody w stanie pierwotnym	Przekroczenie manganu i żelaza				
6	Wielkość przepływu nienaruszalnego, ograniczenia wynikające z konieczności jego zachowania	Pobór wody nie przekracza ilości 1308000 m <sup>3</sup> /rok				
7	Wielkość dyspozycyjnych zasobów wód podziemnych oraz ograniczenia wynikające z konieczności jego zachowania	Pobór wody nie przekracza ilości 1308000 m <sup>3</sup> /rok				
8	Ilość wód opadowych i roztopowych odprowadzanych do systemu kanalizacji zbiorczej	XXXXXXXXXX				
9	Opis <sup>2)</sup>	X	X	X	X	