

**UCHWAŁA NR 73/XIII/2024  
RADY MIASTA I GMINY SANNIKI  
z dnia 11 grudnia 2024**

**w sprawie Wieloletniej Prognozy Finansowej Miasta i Gminy Sanniki**

Na podstawie art. 18 ust. 2 pkt 15 ustawy z dnia 8 marca 1990 r. o samorządzie gminnym (Dz. U. z 2024 poz. 609) oraz art. 226, art. 227, art. 228, art. 230 i art. 243 ustawy z dnia 27 sierpnia 2009 r. o finansach publicznych (Dz. U. z 2024 poz. 1530) Rada Miasta i Gminy Sanniki uchwala, co następuje:

**§ 1.**

1. Przyjmuje się Wieloletnią Prognozę Finansową Miasta i Gminy Sanniki na lata 2025-2034, zgodnie z załącznikiem Nr 1 do niniejszej uchwały.
2. Przyjmuje się wykaz przedsięwzięć, zgodnie z załącznikiem Nr 2 do niniejszej uchwały.

**§ 2.**

Upoważnia się Burmistrza Miasta i Gminy do zaciągania zobowiązań:

- a) związanych z realizacją przedsięwzięć zamieszczonych w załączniku Nr 2,
- b) z tytułu umów, których realizacja w roku budżetowym i w latach następnych jest niezbędna do zapewnienia ciągłości działania jednostki i z których wynikające płatności wykraczają poza rok budżetowy.

**§ 3.**

Traci moc uchwała Nr 373/LXXX/2023 RADY MIASTA I GMINY SANNIKI z dnia 15 grudnia 2023 r. w sprawie Wieloletniej Prognozy Finansowej Miasta i Gminy Sanniki wraz ze zmianami.


**§ 4.**

Wykonanie uchwały powierza się Burmistrzowi Miasta i Gminy Sanniki.

**§ 5.**

Uchwała wchodzi w życie z dniem 1 stycznia 2025 r.

Przewodniczący  
Rady Miasta i Gminy Sanniki  
Jerzy Grzegorz Jablonski



**Objaśnienia do autopoprawki do uchwały w sprawie Wieloletniej Prognozy Finansowej  
Miasta i Gminy Sanniki**

Zmiany wprowadzone autopoprawką do projektu Wieloletniej Prognozy Finansowej polegają na:

1. Aktualizacji kwot dochodów planowanych na rok 2025 w zakresie kolumn: 1 Dochody (+288 773), 1.1 Dochody bieżące (+288 773), 1.1.1 dochody z tytułu udziału we wpływach z podatku dochodowego od osób fizycznych (-0,14), 1.1.3 z subwencji ogólnej (-1,31), 1.1.5 pozostałe dochody bieżące (+288 774,45) oraz 1.1.5.1 z podatku od nieruchomości (+1,45)
2. Aktualizacji kwot planowanych wydatków na rok 2025 w zakresie kolumn 2. Wydatki ogółem oraz 2.1. Wydatki bieżące - zmiany wynikające z realizacji zadań związanych z gospodarowaniem odpadami oraz ustalenia prawidłowego planu wydatków na realizację programu Maluch+
3. Przeniesienia kwoty 468 000 zł z tytułu przychodów na realizację programu Cyberbezpieczny Samorząd z kolumny 4.5 Inne przychody niezwiązane z zaciągnięciem długu do kolumny 4.2. Nadwyżka budżetowa z lat ubiegłych
4. Aktualizacji kwoty długu wynikającej z realizacji przychodów roku 2024 - zwiększenie kwoty długu oraz dostosowanie planu rozchodów budżetowych na lata 2031-2033
5. Aktualizacji kwot planowanych w kolumnach 9.3. Wydatki bieżące na programy, projekty lub zadania finansowane z udziałem środków, o których mowa w art. 5 ust. 1 pkt 2 i 3 ustawy, 9.3.1. Wydatki bieżące na programy, projekty lub zadania finansowane z udziałem środków, o których mowa w art. 5 ust. 1 pkt 2 ustawy i 9.3.1.1. finansowane środkami określonymi w art. 5 ust. 1 pkt 2 ustawy - zmiany związane z wprowadzeniem poprawnych kwot wydatków na realizację programu Maluch + w Żłobku Samorządowym w Sannikach

Ponadto w załączniku nr 2 wprowadzono zmiany w kolumnie *Łączne nakłady finansowe* - dostosowanie kwot do faktycznie poniesionych na zadania nakładów w poszczególnych latach realizacji przedsięwzięć.

Zmiany limitu na 2025 dotyczą zadań:

1. Wykonanie ujęcia wód podziemnych dla potrzeb zasilenia wodociągu gminnego Miasta i Gminy Sanniki na działce o numerze ewidencyjnym 48/2, obręb Staropól - zmniejszenie planu o 75 000 zł do kwoty 1 029 674 zł w 2025
2. Budowa sieci wodociągowej w miejscowości Staropól i Aleksandrów - utworzenie planu wydatków na 2025 w kwocie 75 000 zł.

Przewodniczący  
Rady Miasta i Gminy Sanniki

Jerzy Grzegorz Jasłowski

## **Objaśnienia do uchwały w sprawie Wieloletniej Prognozy Finansowej Miasta i Gminy Sanniki**

Wieloletnia Prognoza Finansowa Miasta i Gminy Sanniki sporządzona została zgodnie z art. 226-232 ustawy z dnia 27 sierpnia 2009 roku o finansach publicznych. Obejmuje ona lata 2025-2034, co wynika z prognozy kwoty długu na okres zaciągniętych zobowiązań.

Dochody, wydatki, przychody i rozchody na 2025 rok przyjęto w wartościach zgodnych z projektem uchwały budżetowej na ten rok.

W budżecie na 2025 rok przyjęto podane przez Ministra Finansów planowane kwoty poszczególnych części subwencji ogólnej oraz planowane kwoty dochodów z tytułu udziału we wpływach z podatku dochodowego

od osób fizycznych, ustalone przez Wojewodę Mazowieckiego kwoty dotacji na zadania z zakresu administracji rządowej, szacunkowo kwoty opłat wynikające z ustaw, odpłatności za realizowane usługi, wynajmu lokali oraz wpływów z różnych dochodów.

W roku 2025 zaplanowano wzrost wpływu z tytułu podatków i opłat lokalnych.

Przyjęto, że dochody bieżące w latach 2026-2034 będą rosły między 3%-9%.

Planowaną na 2025 rok subwencję ogólną przyjęto w wysokości podanej przez Ministra Finansów (pismo ST3.4750.14.2024). W kolejnych latach 2026-2034 założono wzrost dochodów z budżetu państwa średnio o około 5 %.

Dochody z tytułu podatków i opłat lokalnych w latach 2026-2034 wzrosną średnio o około 5 %. Wynika to z planowanego corocznego wzrostu stawek podatkowych ustalanych przez Radę Miasta i Gminy.

Dochody z tytułu udziałów w podatku dochodowym od osób fizycznych oraz od osób prawnych w 2025 roku zostały zaplanowane w wysokości podanej przez Ministra Finansów pismem Nr ST3.4750.14.2024. W kolejnych latach 2026-2034 udziały w podatku dochodowym od osób fizycznych zaplanowano w wyższych kwotach (zmiana ustawy o dochodach jst).

Dochody z tytułu wpływów z podatku dochodowego od osób prawnych w roku 2025 nie zaplanowano, natomiast w latach 2026-2034 prognozuje się na poziomie podobnym do roku 2024.

Na rok 2025 kwoty dotacji na zadania z zakresu administracji rządowej przyjęto zgodnie z informacją Wojewody Mazowieckiego z dnia 25 października 2024 r. WF-I.3110.13.2024. Na lata następne wzrost dotacji przewiduje się średnio o 7%.

W roku 2025 planuje się dochody majątkowe w kwocie 12 813 797 zł:

a) środki w kwocie 8 238 906 zł z Rządowego Funduszu Polski Ład: Program Inwestycji Strategicznych, na dofinansowanie realizacji inwestycji pn.:

- Rozbudowa drogi gminnej – ulicy Fabrycznej w Sannikach
- Rozbudowa drogi gminnej nr 14427W w miejscowości Sanniki, Mocarzewo i Wólka Wysoka
- Modernizacja oświetlenia na terenie Miasta i Gminy Sanniki

b) środki w kwocie 1 360 440 zł z Rządowego Programu Odbudowy Zabytków, na dofinansowanie realizacji inwestycji pn.:

- Prace konserwatorskie, restauratorskie i roboty budowlane przy kościele parafialnym pw. Św Marcina w Osmolinie - etap I
- Prace konserwatorskie, restauratorskie i roboty budowlane przy kościele parafialnym pw. Św. Trójcy w Sannikach - etap I
- Prace budowlane przy kościele parafialnym pw. Św Trójcy w Sannikach
- Prace budowlane przy kościele parafialnym pw. Św. Marcina w Osmolinie

- c) środki w kwocie 1 500 000 zł z budżetu Województwa Mazowieckiego na dofinansowanie realizacji inwestycji pn. Modernizacja dróg gminnych na terenie Miasta i Gminy Sanniki
- d) środki z dotacji w wysokości 1 663 951 zł z budżetu Unii Europejskiej (FEM 2021-2027) na dofinansowanie zadania pn. Zakup ciężkiego samochodu ratowniczo-gaśniczego wraz z pełnym wyposażeniem do celów zarządzania klęskami i katastrofami w Mieście i Gminie Sanniki
- e) środki w kwocie 50 500 zł z tytułu sprzedaży gruntów oraz przekształcenia prawa użytkowania wieczystego w prawo własności.

W roku 2026 zaplanowano dochody majątkowe w kwocie 2 500 000 zł z tytułu dofinansowania z budżetu województwa mazowieckiego zadania pn. Modernizacja dróg gminnych na terenie Miasta i Gminy Sanniki.

W latach 2027-2034 nie zaplanowano dochodów majątkowych.

Wydatki kalkulowano przy uwzględnieniu możliwości dochodowych, jednak z uwzględnieniem analizy zadań bieżących koniecznych do realizacji.

Prognozę oparto na założeniu określonym w ustawie o finansach publicznych, polegającym na zachowaniu relacji, iż planowane wydatki bieżące nie mogą przewyższać dochodów bieżących. W 2025 roku wydatki ogółem zaplanowano w kwocie 48 879 093 zł, w tym wydatki bieżące 29 823 679 zł, wydatki majątkowe 19 055 414 zł.

Wydatki na wynagrodzenia i pochodne od nich naliczane ustalono na podstawie zawartych umów o pracę na koniec 2024 roku z uwzględnieniem waloryzacji pensji o wskaźnik inflacji.

Kwoty dotacji udzielonych z budżetu Miasta i Gminy przyjęto na podstawie zawartych umów z jednostkami samorządu terytorialnego, jak również zaplanowano dotacje dla podmiotów spoza sektora finansów publicznych.

Wydatki na obsługę długu zaplanowano na podstawie harmonogramów spłat zaciągniętych kredytów oraz planowanych do zaciągnięcia kredytów.

Kredyt planowany do zaciągnięcia w 2025 roku planuje się uruchomić na koniec 2025 r.

W roku 2025 planuje się deficyt budżetowy w kwocie 2 044 799 zł, który zostanie pokryty przychodami pochodzącymi z:

a. kredytów w kwocie: 1 576 799 zł

b. przychodów jednostek samorządu terytorialnego z wynikających z rozliczenia środków określonych w art. 5 ust. 1 pkt 2 ustawy i dotacji na realizację programu, projektu lub zadania finansowanego z udziałem tych środków w kwocie 468 000 zł – kwota dofinansowania na realizację programu Cyberbezpieczny Samorząd przekazana na wyodrębnione konto bankowe w 2024.

W latach 2026-2034 planowane są nadwyżki budżetowe niezbędne do spłaty zobowiązań.

Przychody budżetu gminy w 2025 roku w kwocie 3 344 799 zł pochodzą z zaciągniętych kredytów w kwocie 2 876 799 zł oraz ze środków pochodzących z dofinansowania na realizację programu Cyberbezpieczny Samorząd w kwocie 468 000 zł.

Zgodnie z obowiązującymi przepisami dla budżetów jednostek samorządu terytorialnego zastosowanie mają przepisy art. 243-244 ustawy z dnia 27 sierpnia 2009 roku o finansach publicznych. W latach 2025-2034 indywidualny wskaźnik zadłużenia dla Miasta i Gminy Sanniki kształtuje się poniżej dopuszczalnego wskaźnika.


Przedsięwzięcia wieloletnie określa załącznik nr 2 do Uchwały. Wśród nich zawarte są dwa zadania bieżące:

1. Mazowsze Bez Smogu – limit wydatków na 2025 w kwocie 177 971 zł
2. Cyberbezpieczny Samorząd w Mieście i Gminie Sanniki - limit wydatków na 2025 w kwocie 185 000 zł

oraz 15 zadań inwestycyjnych:

1. Cyberbezpieczny Samorząd w Mieście i Gminie Sanniki - limit wydatków na 2025 w kwocie 283 000 zł
2. Zakup ciężkiego samochodu ratowniczo-gaśniczego wraz z pełnym wyposażeniem do celów zarządzania klęskami i katastrofami w Mieście i Gminie Sanniki - limit wydatków na 2025 w kwocie 2 047 952 zł
3. Wykonanie ujęcia wód podziemnych dla potrzeb zasilenia wodociągu gminnego Miasta i Gminy Sanniki na działce o numerze ewidencyjnym 48/2, obręb Staropól - limit wydatków na 2025 w kwocie 1 029 674 zł
4. Budowa odcinka sieci kanalizacji sanitarnej w Sannikach, na odcinku od granicy Miasta Sanniki z miejscowością Szkarada do wysokości ul. Bohaterów Ludowych wraz z odcinkiem odprowadzającym do oczyszczalni ścieków - limit wydatków na 2025 w kwocie 800 000 zł
5. Budowa odcinka sieci kanalizacji sanitarnej na odcinku od ul. Witosa do ul. Wólczyńskiej w Sannikach - limit wydatków na 2025 w kwocie 1 539 990 zł
6. Modernizacja dróg gminnych na terenie Miasta i Gminy Sanniki - limit wydatków na 2025 w kwocie 2 568 934 zł
7. Rozbudowa drogi gminnej ul. Fabrycznej w Sannikach - limit wydatków na 2025 w kwocie 3 311 703 zł
8. Rozbudowa drogi gminnej nr 14427W w miejscowości Sanniki, Mocarzewo i Wólka Wysoka - limit wydatków na 2025 w kwocie 4 750 750 zł
9. Sporządzenie planu ogólnego Miasta i Gminy Sanniki - limit wydatków na 2025 w kwocie 116 250 zł
10. Prace konserwatorskie, restauratorskie i roboty budowlane przy kościele parafialnym pw. Św Marcina w Osmolinie - etap I- limit wydatków na 2025 w kwocie 498 000 zł
11. Prace konserwatorskie, restauratorskie i roboty budowlane przy kościele parafialnym pw. Św. Trójcy w Sannikach - etap I - limit wydatków na 2025 w kwocie 511 000 zł
12. Prace budowlane przy kościele parafialnym pw. Św Trójcy w Sannikach - limit wydatków na 2025 w kwocie 190 000 zł
13. Prace budowlane przy kościele parafialnym pw. Św. Marcina w Osmolinie- limit wydatków na 2025 w kwocie 190 000 zł
14. Modernizacja oświetlenia na terenie Miasta i Gminy Sanniki- limit wydatków na 2025 w kwocie 546 320 zł
15. Budowa sieci wodociągowej w miejscowości Staropól i Aleksandrów - limit wydatków na 2025 w kwocie 75 000 zł.

Przewodniczący  
Rady Miasta i Gminy Sanniki  
Jerry Gregorz Jabłkowski



## Wieloletnia prognoza finansowa jednostki samorządu terytorialnego 1)

Ustalona na lata 2022-2025 relacja z art. 243 (poz. 8.3, 8.3.1, 8.4 i 8.4.1) została obliczona według średniej 3-letniej

załącznik nr 1 do Uchwały Nr 73/XIII/2024 Rady Miasta i Gminy Sanniki z dnia 11 grudnia 2024

Dokument podpisany elektronicznie

Wyszczególnienie	1	z tego:								w tym:	
		z tego:								z tytułu dotacji oraz środków przeznaczonych na inwestycje	
		1.1	1.1.1	1.1.2	1.1.3	1.1.4	1.1.5	1.1.5.1		1.2.1	1.2.2
Wykonanie 2022	39 070 163,63	37 681 753,65	6 348 403,57	25 097,00	8 637 239,00	13 494 674,13	9 176 339,95	2 016 244,71	1 388 409,98	0,00	1 388 224,98
Wykonanie 2023	42 413 944,39	30 712 345,17	3 271 479,00	16 721,00	11 326 942,45	5 721 432,69	10 375 770,03	2 217 462,25	11 701 599,22	382 974,60	11 315 522,58
Plan 3 kw. 2024	44 285 781,59	30 150 077,79	4 396 607,00	41 373,00	10 954 270,00	5 730 105,14	9 027 722,65	2 480 000,00	14 135 703,80	27 288,40	14 108 380,40
Wykonanie 2024	40 030 000,00	28 530 000,00	4 396 607,00	41 373,00	10 954 270,00	5 730 105,14	7 407 644,86	2 200 000,00	11 500 000,00	71 848,40	11 428 151,60
2025	46 834 294,00	34 020 497,00	14 064 375,86	0,00	7 040 622,69	3 293 124,00	9 622 374,45	2 700 001,45	12 813 797,00	50 000,00	12 763 297,00
2026	39 406 200,00	36 906 200,00	15 700 000,00	50 000,00	7 620 000,00	3 560 000,00	9 956 200,00	3 000 000,00	2 500 000,00	0,00	2 500 000,00
2027	37 735 000,00	37 735 000,00	16 000 000,00	50 000,00	7 940 000,00	3 730 000,00	10 015 000,00	3 180 000,00	0,00	0,00	0,00
2028	40 100 263,00	40 100 263,00	16 800 000,00	50 000,00	8 450 000,00	4 020 000,00	10 780 263,00	3 350 000,00	0,00	0,00	0,00
2029	42 980 879,00	42 980 879,00	18 000 000,00	50 000,00	8 770 000,00	4 230 000,00	11 930 879,00	3 550 000,00	0,00	0,00	0,00
2030	44 661 556,00	44 661 556,00	18 900 000,00	50 000,00	9 150 000,00	4 300 000,00	12 261 556,00	3 880 000,00	0,00	0,00	0,00
2031	47 255 000,00	47 255 000,00	20 300 000,00	50 000,00	9 450 000,00	4 570 000,00	12 885 000,00	4 100 000,00	0,00	0,00	0,00
2032	49 750 589,00	49 750 589,00	21 500 000,00	50 000,00	10 000 000,00	5 000 000,00	13 200 589,00	4 350 000,00	0,00	0,00	0,00
2033	52 059 600,00	52 059 600,00	21 700 000,00	50 000,00	10 800 000,00	5 750 000,00	13 759 600,00	4 650 000,00	0,00	0,00	0,00
2034	54 180 630,00	54 180 630,00	21 980 000,00	50 000,00	11 700 000,00	6 300 000,00	14 150 630,00	4 900 000,00	0,00	0,00	0,00

<sup>1)</sup> Wzór może być stosowany także w układzie pionowym, w którym poszczególne pozycje są przedstawione w kolumnach, a lata w wierszach.

<sup>2)</sup> Zgodnie z art. 227 ustawy z dnia 27 sierpnia 2009 r. o finansach publicznych (Dz. U. z 2019 r. poz. 869, z późn. zm.), zwaną dalej „ustawą”, wieloletnia prognoza finansowa obejmuje okres roku budżetowego oraz co najmniej trzech kolejnych lat. W sytuacji dłuższego okresu prognozowania finansowego wzór stosuje się dla lat wykraczających poza minimalny (4-letni) okres prognozy, wynikający z art. 227 ustawy.

<sup>3)</sup> W pozycji wykazuje się dochody o charakterze celowym, które jednostka otrzymuje od podmiotów zewnętrznych. W szczególności pozycja obejmuje dotacje celowe z budżetu państwa na zadania bieżące oraz dotacje i środki na finansowanie wydatków bieżących na realizację zadań finansowanych z udziałem środków, o których mowa w art. 3 ust. 1 pkt 2 i 3 ustawy. W pozycji nie wykazuje się natomiast dochodów związanych ze szczególnymi zasadami wykonywania budżetu jednostki wynikającymi z odrębnych ustaw, o których mowa w art. 237 ust. 1 ustawy.

<sup>4)</sup> W pozycji wykazuje się pozostałe dochody bieżące w szczególności kwoty podatków i opłat lokalnych.

Lp	Wyszczególnienie	Wydaki ogółem <sup>x</sup>	z tego:										w tym:			
			2.1	2.1.1	2.1.2	2.1.2.1	2.1.3	2.1.3.1	w tym:		2.2	2.2.1	2.2.1.1			
									na wynagrodzenia i składki od nich naliczane	z tytułu poręczeń i gwarancji <sup>x</sup>				gwarancje i poręczenia podlegające wyłączeniu z limitu spłaty zobowiązań, o którym mowa w art. 243 ustawy <sup>x</sup>	wydanki na obsługę długu <sup>x</sup>	odsetki i dyskonto podlegające wyłączeniu z limitu spłaty zobowiązań, o którym mowa w art. 243 ustawy, w tym: <sup>x</sup>
Wykonanie 2022		39 343 853,00	32 019 011,61	10 649 127,47	0,00	0,00	0,00	224 572,68	0,00	0,00	200,00	0,00	0,00	7 324 841,39	7 324 841,39	5 516,11
Wykonanie 2023		50 516 988,51	28 519 990,33	11 588 731,82	0,00	0,00	0,00	205 151,58	0,00	0,00	0,00	0,00	0,00	21 996 998,18	21 996 998,18	279 442,31
Plan 3 kw. 2024		49 821 820,62	30 303 647,17	13 815 615,67	0,00	0,00	0,00	800 000,00	0,00	0,00	0,00	0,00	0,00	19 518 173,45	19 518 173,45	667 060,00
Wykonanie 2024		43 067 093,00	28 300 000,00	13 815 615,67	0,00	0,00	0,00	700 000,00	0,00	0,00	0,00	0,00	0,00	14 767 093,00	14 767 093,00	667 060,00
2025		48 879 093,00	29 823 679,00	15 206 648,00	0,00	0,00	0,00	650 000,00	0,00	0,00	0,00	0,00	0,00	19 055 414,00	19 055 414,00	1 389 000,00
2026		37 601 200,00	33 320 134,00	17 500 000,00	0,00	0,00	0,00	600 000,00	0,00	0,00	0,00	0,00	0,00	4 281 066,00	4 281 066,00	0,00
2027		35 930 000,00	35 930 000,00	17 900 000,00	0,00	0,00	0,00	530 000,00	0,00	0,00	0,00	0,00	0,00	0,00	0,00	0,00
2028		38 295 263,00	38 295 263,00	18 523 000,00	0,00	0,00	0,00	490 000,00	0,00	0,00	0,00	0,00	0,00	0,00	0,00	0,00
2029		41 175 879,00	41 175 879,00	20 986 000,00	0,00	0,00	0,00	420 000,00	0,00	0,00	0,00	0,00	0,00	0,00	0,00	0,00
2030		42 856 556,00	42 856 556,00	21 054 887,00	0,00	0,00	0,00	340 000,00	0,00	0,00	0,00	0,00	0,00	0,00	0,00	0,00
2031		45 450 000,00	45 450 000,00	21 750 000,00	0,00	0,00	0,00	230 000,00	0,00	0,00	0,00	0,00	0,00	0,00	0,00	0,00
2032		48 090 589,00	48 090 589,00	22 350 000,00	0,00	0,00	0,00	180 000,00	0,00	0,00	0,00	0,00	0,00	0,00	0,00	0,00
2033		50 415 970,00	50 415 970,00	22 960 587,00	0,00	0,00	0,00	90 000,00	0,00	0,00	0,00	0,00	0,00	0,00	0,00	0,00
2034		52 600 368,00	52 600 368,00	23 752 012,00	0,00	0,00	0,00	45 000,00	0,00	0,00	0,00	0,00	0,00	0,00	0,00	0,00



Wyszczególnienie	Wynik budżetu x	w tym:	Przychody budżetu x	z tego:					w tym:
		Kwota prognozowanej nadwyżki budżetu przeznaczana na spłatę kredytów, pożyczek i wykup papierów wartościowych 5)		4	4.1	w tym: Kredyty, pożyczki, emisja papierów wartościowych x	w tym: na pokrycie deficytu budżetu x	Nadwyżka budżetowa z lat ubiegłych x 6)	
lp	3	3.1	4	4.1	4.1.1	4.2	4.2.1	4.3	4.3.1
Wykonanie 2022	-273 689,37	0,00	8 195 369,28	2 000 000,00	0,00	3 732 016,59	273 689,37	2 463 352,69	0,00
Wykonanie 2023	-8 103 044,12	0,00	17 561 679,91	10 900 000,00	4 971 810,99	3 082 731,13	3 082 731,13	3 451 688,78	48 502,00
Plan 3 kw. 2024	-5 536 039,03	0,00	7 037 058,31	3 037 093,00	3 037 093,00	2 436 146,31	2 436 146,31	1 109 299,00	62 799,72
Wykonanie 2024	-3 037 093,00	0,00	3 491 613,00	3 037 093,00	3 037 093,00	0,00	0,00	0,00	0,00
2025	-2 044 799,00	0,00	3 344 799,00	2 876 799,00	1 576 799,00	468 000,00	468 000,00	0,00	0,00
2026	1 805 000,00	1 805 000,00	0,00	0,00	0,00	0,00	0,00	0,00	0,00
2027	1 805 000,00	1 805 000,00	0,00	0,00	0,00	0,00	0,00	0,00	0,00
2028	1 805 000,00	1 805 000,00	0,00	0,00	0,00	0,00	0,00	0,00	0,00
2029	1 805 000,00	1 805 000,00	0,00	0,00	0,00	0,00	0,00	0,00	0,00
2030	1 805 000,00	1 805 000,00	0,00	0,00	0,00	0,00	0,00	0,00	0,00
2031	1 805 000,00	1 805 000,00	0,00	0,00	0,00	0,00	0,00	0,00	0,00
2032	1 660 000,00	1 660 000,00	0,00	0,00	0,00	0,00	0,00	0,00	0,00
2033	1 643 630,00	1 643 630,00	0,00	0,00	0,00	0,00	0,00	0,00	0,00
2034	1 580 262,00	1 580 262,00	0,00	0,00	0,00	0,00	0,00	0,00	0,00

5) Inne przeznaczenie nadwyżki budżetowej wymaga określenia w objaśnieniach do wieloletniej prognozy finansowej.

6) W pozycji należy ująć środki pieniężne znajdujące się na rachunku budżetu pochodzące z nadwyżek poprzednich budżetów, łącznie z niewykorzystanymi środkami, o których mowa w art. 217 ust. 2 pkt 8 ustawy.

Wyszczególnienie	z tego:				5	z tego:			
	4.4	4.4.1	4.5	4.5.1		w tym:			5.1.1.2
						5.1	5.1.1	5.1.1.1	
	Splaty udzielonych pożyczek w latach ubiegłych x	na pokrycie deficytu budżetu x	inne przychody niezwiązane z zaciąganiem długu x 7)	na pokrycie deficytu budżetu x	Rozchody budżetu x	Splaty rat kapitałowych kredytów i pożyczek oraz wykup papierów wartościowych x	łącznie kwota przypadających na dany rok kwot wyłączeń określonych w art. 243 ust. 3 ustawy x	kwota przypadających na dany rok kwot wyłączeń określonych w art. 243 ust. 3 ustawy x	kwota przypadających na dany rok kwot wyłączeń określonych w art. 243 ust. 3 ustawy x
Łp	4.4	4.4.1	4.5	4.5.1	5	5.1	5.1.1	5.1.1.1	5.1.1.2
Wykonanie 2022	0,00	0,00	0,00	0,00	1 387 260,00	1 260 000,00	0,00	0,00	0,00
Wykonanie 2023	127 260,00	0,00	0,00	0,00	3 619 280,00	3 237 500,00	2 000 000,00	2 000 000,00	0,00
Plan 3 kw. 2024	454 520,00	0,00	0,00	0,00	1 501 019,28	1 428 279,28	0,00	0,00	0,00
Wykonanie 2024	454 520,00	0,00	0,00	0,00	1 501 019,28	1 428 279,28	0,00	0,00	0,00
2025	0,00	0,00	0,00	0,00	1 300 000,00	1 300 000,00	0,00	0,00	0,00
2026	0,00	0,00	0,00	0,00	1 805 000,00	1 805 000,00	0,00	0,00	0,00
2027	0,00	0,00	0,00	0,00	1 805 000,00	1 805 000,00	0,00	0,00	0,00
2028	0,00	0,00	0,00	0,00	1 805 000,00	1 805 000,00	0,00	0,00	0,00
2029	0,00	0,00	0,00	0,00	1 805 000,00	1 805 000,00	0,00	0,00	0,00
2030	0,00	0,00	0,00	0,00	1 805 000,00	1 805 000,00	0,00	0,00	0,00
2031	0,00	0,00	0,00	0,00	1 805 000,00	1 805 000,00	0,00	0,00	0,00
2032	0,00	0,00	0,00	0,00	1 660 000,00	1 660 000,00	0,00	0,00	0,00
2033	0,00	0,00	0,00	0,00	1 643 630,00	1 643 630,00	0,00	0,00	0,00
2034	0,00	0,00	0,00	0,00	1 580 262,00	1 580 262,00	0,00	0,00	0,00

7) W pozycji należy ująć w szczególności przychody pochodzące z prywatyzacji majątku jednostki samorządu terytorialnego.

Wyszczególnienie	Rozchody budżetu, z tego:										w tym:	Relacja zrównoważenia wydatków bieżących, o której mowa w art. 242 ustawy
	liczba kwota przypadających na dany rok, kwot ustawowych wyłączeń z limitu spłaty zobowiązań, z tego:											
	kwota wyłączeń z tytułu wcześniejszej spłaty zobowiązań, określonych w art. 243 ust. 3b ustawy	środkami nowego zobowiązania	wolnymi środkami, o których mowa w art. 217 ust. 2 pkt 6 ustawy	innymi środkami	kwota przypadających na dany rok kwot pozostałych ustawowych wyłączeń z limitu spłaty zobowiązań <sup>x</sup>	inne rozchody niezwiązane ze spłatą długu <sup>x</sup>	Kwota długu <sup>x</sup>	kwota długu, którego planowana spłata dokona się z wydatków <sup>x</sup>	Różnica między dochodami bieżącymi a wydatkami bieżącymi <sup>x</sup>	Różnica między dochodami bieżącymi, skorygowanymi o środki <sup>a,b)</sup> a wydatkami bieżącymi <sup>x</sup>		
5.1.1.3	5.1.1.3.1	5.1.1.3.2	5.1.1.3.3	5.1.1.4	5.2	6	6.1	7.1	7.2			
Wykonanie 2022	x	x	x	x	0,00	127 260,00	4 865 779,28	0,00	5 662 742,04	11 858 111,32		
Wykonanie 2023	x	x	x	x	0,00	381 780,00	12 528 279,28	0,00	2 192 354,84	8 854 034,75		
Plan 3 kw. 2024	x	x	x	x	0,00	72 740,00	14 137 093,00	0,00	-153 569,38	3 846 395,93		
Wykonanie 2024	x	x	x	x	0,00	72 740,00	14 137 093,00	0,00	230 000,00	684 520,00		
2025	0,00	0,00	0,00	0,00	0,00	0,00	15 713 892,00	0,00	4 196 818,00	4 664 818,00		
2026	x	x	x	x	0,00	0,00	13 908 892,00	0,00	3 586 066,00	3 586 066,00		
2027	x	x	x	x	0,00	0,00	12 103 892,00	0,00	1 805 000,00	1 805 000,00		
2028	x	x	x	x	0,00	0,00	10 298 892,00	0,00	1 805 000,00	1 805 000,00		
2029	x	x	x	x	0,00	0,00	8 483 892,00	0,00	1 805 000,00	1 805 000,00		
2030	x	x	x	x	0,00	0,00	6 688 892,00	0,00	1 805 000,00	1 805 000,00		
2031	x	x	x	x	0,00	0,00	4 883 892,00	0,00	1 805 000,00	1 805 000,00		
2032	x	x	x	x	0,00	0,00	3 223 892,00	0,00	1 660 000,00	1 660 000,00		
2033	x	x	x	x	0,00	0,00	1 580 262,00	0,00	1 643 630,00	1 643 630,00		
2034	x	x	x	x	0,00	0,00	0,00	0,00	1 580 262,00	1 580 262,00		

B) Skorygowanie o środki dotyczy określonego w art. 242 ustawy powiększenia o odpowiednie dla roku prognozy przychody wskazane w art. 217 ust. 2 ustawy. Skutki finansowe wyłączenia, o którym mowa w art. 242 ustawy, zawarte w innych ustawach należy ująć, w objaśnieniach dołączanych do wieloletniej prognozy finansowej zgodnie z art. 226 ust. 2a ustawy.

Wskaźnik spłaty zobowiązań						
Wyszczególnienie	Relacja określona po lewej stronie nierówności we wzorze, o którym mowa w art. 243 ust. 1 ustawy (po uwzględnieniu zobowiązań związku współtworzonego przez jednostkę samorządu terytorialnego oraz po uwzględnieniu ustawowych wyłączeń przypadających na dany rok) x	Relacja określona po prawej stronie nierówności we wzorze, o którym mowa w art. 243 ust. 1 ustawy, ustalona dla danego roku (wskaźnik jednoroczny) x	Dopuszczalny limit	Dopuszczalny limit	Dopuszczalny limit	Informacja o
			określony po prawej stronie nierówności we wzorze, o którym mowa w art. 243 ustawy, po uwzględnieniu ustawowych wyłączeń, obliczony w oparciu o plan 3 kwartału roku poprzedzającego pierwszy rok prognozy (wskaźnik ustalony w oparciu o średnią arytmetyczną z poprzednich lat) x	określony po prawej stronie nierówności we wzorze, o którym mowa w art. 243 ustawy, po uwzględnieniu ustawowych wyłączeń, obliczony w oparciu o plan 3 kwartałów roku poprzedzającego rok budżetowy x	określony po prawej stronie nierówności we wzorze, o którym mowa w art. 243 ustawy, po uwzględnieniu zobowiązań związku współtworzonego przez jednostkę samorządu terytorialnego oraz po uwzględnieniu ustawowych wyłączeń, obliczonego w oparciu o wykonanie roku poprzedzającego rok budżetowy x	Informacja o spełnieniu wskaźnika spłaty zobowiązań określonego w art. 243 ustawy, po uwzględnieniu zobowiązań związku współtworzonego przez jednostkę samorządu terytorialnego oraz po uwzględnieniu ustawowych wyłączeń, obliczonego w oparciu o wykonanie roku poprzedzającego rok budżetowy x
lp	8.1	8.2	8.3	8.3.1	8.4	8.4.1
Wykonanie 2022	0,00%	x	24,25%	x	x	x
Wykonanie 2023	0,00%	x	11,24%	x	x	x
Plan 3 kw. 2024	0,00%	3,05%	3,16%	x	x	x
Wykonanie 2024	0,00%	4,51%	4,82%	x	x	x
2025	6,35%	16,46%	x	12,88%	13,44%	TAK
2026	7,22%	12,61%	x	15,54%	15,75%	TAK
2027	6,87%	6,92%	x	13,68%	13,88%	TAK
2028	6,36%	6,41%	x	12,22%	12,43%	TAK
2029	5,74%	5,74%	x	11,34%	11,55%	TAK
2030	5,31%	5,31%	x	8,70%	8,91%	TAK
2031	4,77%	4,77%	x	8,07%	8,28%	TAK
2032	4,11%	4,11%	x	8,32%	8,32%	TAK
2033	3,74%	3,74%	x	6,55%	6,55%	TAK
2034	3,39%	3,39%	x	5,29%	5,29%	TAK

Ustalona na lata 2022–2025 relacja z art. 243 (poz. 8.3, 8.3.1, 8.4 i 8.4.1) została obliczona według średniej 3-letniej

Finansowanie programów, projektów lub zadań realizowanych z udziałem środków, o których mowa w art. 5 ust. 1 pkt 2 i 3 ustawy											
Lp	9.1	9.1.1	9.1.1.1	w tym:		9.2	w tym:		9.3	w tym:	
				Dotacje i środki o charakterze bieżącym na realizację programu, projektu lub zadania finansowanego z udziałem środków, o których mowa w art. 5 ust. 1 pkt 2 ustawy <sup>x</sup>	środków określone w art. 5 ust. 1 pkt 2 ustawy		Dochody majątkowe na programy, projekty lub zadania finansowane z udziałem środków, o których mowa w art. 5 ust. 1 pkt 2 i 3 ustawy	Dochody majątkowe na programy, projekty lub zadania finansowane z udziałem środków, o których mowa w art. 5 ust. 1 pkt 2 ustawy		środków określone w art. 5 ust. 1 pkt 2 ustawy	Wydávki bieżące na programy, projekty lub zadania finansowane z udziałem środków, o których mowa w art. 5 ust. 1 pkt 2 i 3 ustawy <sup>x</sup>
Wykonanie 2022	230 446,61	230 446,61	226 933,24	241 171,80	241 171,80	2 021 522,90	2 021 522,90	2 018 139,50	208 096,91	208 096,91	208 096,91
Wykonanie 2023	468 553,61	468 553,61	416 744,38	2 021 522,90	2 021 522,90	6 432 214,00	6 432 214,00	6 432 214,00	503 011,14	497 011,14	433 604,13
Plan 3 kw. 2024	268 711,10	268 711,10	242 097,60	4 780 514,00	4 780 514,00	1 663 951,00	1 663 951,00	1 663 951,00	366 450,15	366 450,15	143 073,45
Wykonanie 2024	268 711,00	268 711,00	242 097,60	4 780 514,00	4 780 514,00	1 663 951,00	1 663 951,00	1 663 951,00	366 450,15	366 450,15	147 073,45
2025	382 012,00	382 012,00	341 679,00	0,00	0,00	0,00	0,00	0,00	593 707,00	593 707,00	493 379,00
2026	94 795,00	94 795,00	94 795,00	0,00	0,00	0,00	0,00	0,00	111 523,00	111 523,00	94 795,00
2027	99 140,00	99 140,00	99 140,00	0,00	0,00	0,00	0,00	0,00	116 635,00	116 635,00	99 140,00
2028	103 920,00	103 920,00	103 920,00	0,00	0,00	0,00	0,00	0,00	122 259,00	122 259,00	103 920,00
2029	0,00	0,00	0,00	0,00	0,00	0,00	0,00	0,00	0,00	0,00	0,00
2030	0,00	0,00	0,00	0,00	0,00	0,00	0,00	0,00	0,00	0,00	0,00
2031	0,00	0,00	0,00	0,00	0,00	0,00	0,00	0,00	0,00	0,00	0,00
2032	0,00	0,00	0,00	0,00	0,00	0,00	0,00	0,00	0,00	0,00	0,00
2033	0,00	0,00	0,00	0,00	0,00	0,00	0,00	0,00	0,00	0,00	0,00
2034	0,00	0,00	0,00	0,00	0,00	0,00	0,00	0,00	0,00	0,00	0,00

Wyszczególnienie



Informacje uzupełniające o wybranych kategoriach finansowych

Wyszczególnienie	10.6	10.7	Wydatki zmniejszające dług x	w tym:				10.8	10.9	10.10	10.11	
				splaty zobowiązań wymaganych z lat poprzednich, innych zobowiązań już zaciągniętych x	splaty zobowiązań zaliczanych do tytułu dłużnego – kredyt i pożyczka x	zobowiązań zaciągniętych po dniu 1 stycznia 2019 r. x	w tym:					
							wypłaty z tytułu wymagalnych poręczeń i gwarancji x					Wzrost(-)/spadek(-) kwoty długu wynikająca z operacji niekasowych (m.in. umorzenia, różnice kursowe)
4				10.7.1	10.7.2	10.7.2.1	10.7.2.1.1	10.7.3				
Wykonanie 2022	1 260 000,00	0,00	0,00	0,00	0,00	0,00	0,00	0,00	0,00	0,00	0,00	
Wykonanie 2023	3 237 500,00	0,00	0,00	0,00	0,00	0,00	0,00	0,00	0,00	0,00	0,00	
Plan 3 kw. 2024	1 428 279,28	0,00	0,00	0,00	0,00	0,00	0,00	0,00	0,00	0,00	0,00	
Wykonanie 2024	1 428 279,28	0,00	0,00	0,00	0,00	0,00	0,00	0,00	0,00	0,00	0,00	
2025	1 300 000,00	0,00	0,00	0,00	0,00	0,00	0,00	0,00	0,00	0,00	0,00	
2026	1 555 000,00	0,00	0,00	0,00	0,00	0,00	0,00	0,00	0,00	0,00	0,00	
2027	1 555 000,00	0,00	0,00	0,00	0,00	0,00	0,00	0,00	0,00	0,00	0,00	
2028	1 555 000,00	0,00	0,00	0,00	0,00	0,00	0,00	0,00	0,00	0,00	0,00	
2029	1 555 000,00	0,00	0,00	0,00	0,00	0,00	0,00	0,00	0,00	0,00	0,00	
2030	1 555 000,00	0,00	0,00	0,00	0,00	0,00	0,00	0,00	0,00	0,00	0,00	
2031	1 555 000,00	0,00	0,00	0,00	0,00	0,00	0,00	0,00	0,00	0,00	0,00	
2032	1 355 000,00	0,00	0,00	0,00	0,00	0,00	0,00	0,00	0,00	0,00	0,00	
2033	1 355 000,00	0,00	0,00	0,00	0,00	0,00	0,00	0,00	0,00	0,00	0,00	
2034	797 093,00	0,00	0,00	0,00	0,00	0,00	0,00	0,00	0,00	0,00	0,00	

9) W pozycji należy ująć kwoty wydatków bieżących, o które posiadają pomniejszone wydatki bieżące budżetu przy wyliczeniu limitu splaty zobowiązań określonego po prawej stronie nierówności we wzorze, o którym mowa w art. 243 ustawy, na podstawie odrębnych ustaw, bez wydatków bieżących na obsługę długu. W szczególności należy ująć wydatki poniesione w celu realizacji zadań związanych z przeciwdziałaniem COVID-19.

\* Informacje zawarte w tej części wieloletniej prognozy finansowej, w tym o spełnieniu relacji określonej w art. 243 ustawy, zostaną automatycznie wygenerowane przez aplikację wskazaną przez Ministra Finansów, o której mowa w § 4 ust. 1, na podstawie danych historyczycznych oraz prognozowanych przez jednostkę samorządu terytorialnego. Automatanie wyliczenia danych na podstawie wartości historyczycznych i prognozowanych przez jednostkę samorządu terytorialnego dotyczą w szczególności także pozycji 8.3 – 8.3.1 i pozycji z sekcji 12.

x - pozycje oznaczone symbolem 'x' sporządza się na okres prognozy kwoty długu, zgodnie z art. 227 ust. 2 ustawy. Okres ten nie podlega wydłużeniu w sytuacji planowania wydatków z tytułu niewymagalnych poręczeń i gwarancji. W przypadku planowania wydatków z tytułu alejwymagalnych poręczeń i gwarancji w okresie dłuższym niż okres, na który zaciągnięto oraz planuje się zaciągnięcie zobowiązania dłużne, informację o wydatkach z tytułu niewymagalnych poręczeń i gwarancji, wykraczających poza wspomniany okres, należy zamieścić w wieloletniej prognozy finansowej.

Przewodniczący  
Rady Miasta i Gminy Szamki

Jerzy Czajkowski

**Wykaz przedsięwzięć do WPF**

załącznik nr 2 do Uchwały Nr 73/XIII/2024 Rady Miasta i Gminy Sanniki z dnia 11 grudnia 2024 Wieloletniej Prognozy Finansowej Miasta i Gminy Sanniki na lata 2025-2034

Dokument podpisany elektronicznie


L.p.	Nazwa i cel	Jednostka odpowiedzialna lub koordynująca	Okres realizacji		Łączne nakłady finansowe	Limit 2025	Limit 2026	Limit 2027	Limit 2028	Limit 2029
			Od	Do						
1	Wydatki na przedsięwzięcia-ogółem (1.1+1.2+1.3)				26 245 189,15	18 821 544,00	4 392 589,00	116 635,00	122 259,00	0,00
1.a	- wydatki bieżące				760 791,00	362 971,00	111 523,00	116 635,00	122 259,00	0,00
1.b	- wydatki majątkowe				25 484 398,15	18 458 573,00	4 281 066,00	0,00	0,00	0,00
1.1	Wydatki na programy, projekty lub zadania związane z udziałem środków, o których mowa w art.5 ust.1 pkt 2 i 3 ustawy z dnia 27 sierpnia 2009.r. o finansach publicznych (Dz.U.Nr 157, poz. 1240.z późn.zm.), z tego:				3 091 743,00	2 693 923,00	111 523,00	116 635,00	122 259,00	0,00
1.1.1	- wydatki bieżące				760 791,00	362 971,00	111 523,00	116 635,00	122 259,00	0,00
1.1.1.1	Mazowsze bez smogu - Poprawa jakości powietrza	Urząd Miasta i Gminy Sanniki	2023	2028	575 791,00	177 971,00	111 523,00	116 635,00	122 259,00	0,00
1.1.1.2	Cyberbezpieczny Samorząd w Mieście i Gminie Sanniki - Wzmocnienie systemu cyberbezpieczeństwa	Urząd Miasta i Gminy Sanniki	2024	2025	185 000,00	185 000,00	0,00	0,00	0,00	0,00
1.1.1.2	- wydatki majątkowe				2 330 952,00	2 330 952,00	0,00	0,00	0,00	0,00
1.1.2.1	Cyberbezpieczny Samorząd w Mieście i Gminie Sanniki - Wzmocnienie systemu cyberbezpieczeństwa	Urząd Miasta i Gminy Sanniki	2024	2025	283 000,00	283 000,00	0,00	0,00	0,00	0,00
1.1.2.2	Zakup ciężkiego samochodu ratowniczo-gaśniczego wraz z pełnym wyposażeniem do celów zarządzania kłeskami i katastrofami w Mieście i Gminie Sanniki - poprawa bezpieczeństwa mieszkańców	Urząd Miasta i Gminy Sanniki	2024	2025	2 047 952,00	2 047 952,00	0,00	0,00	0,00	0,00
1.2	Wydatki na programy, projekty lub zadania związane z umowami partnerstwa publiczno-prywatnego, z tego:				0,00	0,00	0,00	0,00	0,00	0,00
1.2.1	- wydatki bieżące				0,00	0,00	0,00	0,00	0,00	0,00
1.2.2	- wydatki majątkowe				0,00	0,00	0,00	0,00	0,00	0,00
1.3	Wydatki na programy, projekty lub zadania pozostałe (inne niż wymienione w pkt 1.1 i 1.2), z tego				23 153 446,15	16 127 621,00	4 281 066,00	0,00	0,00	0,00
1.3.1	- wydatki bieżące				0,00	0,00	0,00	0,00	0,00	0,00
1.3.2	- wydatki majątkowe				23 153 446,15	16 127 621,00	4 281 066,00	0,00	0,00	0,00
1.3.2.1	Wykonanie ujęcia wód podziemnych dla potrzeb zasilenia wodociągu gminnego Miasta i Gminy Sanniki na działce o numerze ewidencyjnym 48/2, obręb Staropól - dostarczenie wody mieszkańcom	Urząd Miasta i Gminy Sanniki	2023	2025	1 029 674,00	1 029 674,00	0,00	0,00	0,00	0,00
1.3.2.2	Budowa odcinka sieci kanalizacji sanitarnej w Sannikach, na odcinku od granicy Miasta Sanniki z miejscowością Szkarada do wysokości ul. Bohaterów Ludowych wraz z odcinkiem odprowadzającym do oczyszczalni ścieków - Odbiór ścieków od mieszkańców	Urząd Miasta i Gminy Sanniki	2022	2025	1 629 520,00	800 000,00	0,00	0,00	0,00	0,00
1.3.2.3	Budowa odcinka sieci kanalizacji sanitarnej na odcinku od ul. Witosza do ul. Wólczyńskiej w Sannikach - Odbiór ścieków od mieszkańców	Urząd Miasta i Gminy Sanniki	2022	2025	3 092 279,15	1 539 990,00	0,00	0,00	0,00	0,00
1.3.2.4	Modernizacja dróg gminnych na terenie Miasta i Gminy Sanniki - poprawa jakości dróg na terenie miasta i gminy	Urząd Miasta i Gminy Sanniki	2025	2026	6 850 000,00	2 568 934,00	4 281 066,00	0,00	0,00	0,00
1.3.2.5	Rozbudowa drogi gminnej ul. Fabrycznej w Sannikach - Poprawa bezpieczeństwa	Urząd Miasta i Gminy Sanniki	2024	2025	3 474 703,00	3 311 703,00	0,00	0,00	0,00	0,00



L.p.	Limit 2030	Limit 2031	Limit 2032	Limit 2033	Limit 2034	Limit zobowiązań
1	0,00	0,00	0,00	0,00	0,00	14 329 146,00
1.a	0,00	0,00	0,00	0,00	0,00	7 13 208,00
1.b	0,00	0,00	0,00	0,00	0,00	13 615 938,00
1.1	0,00	0,00	0,00	0,00	0,00	3 044 160,00
1.1.1	0,00	0,00	0,00	0,00	0,00	7 13 208,00
1.1.1.1	0,00	0,00	0,00	0,00	0,00	528 208,00
1.1.1.2	0,00	0,00	0,00	0,00	0,00	185 000,00
1.1.2	0,00	0,00	0,00	0,00	0,00	2 330 952,00
1.1.2.1	0,00	0,00	0,00	0,00	0,00	283 000,00
1.1.2.2	0,00	0,00	0,00	0,00	0,00	2 047 952,00
1.2	0,00	0,00	0,00	0,00	0,00	0,00
1.2.1	0,00	0,00	0,00	0,00	0,00	0,00
1.2.2	0,00	0,00	0,00	0,00	0,00	0,00
1.3	0,00	0,00	0,00	0,00	0,00	11 284 986,00
1.3.1	0,00	0,00	0,00	0,00	0,00	0,00
1.3.2	0,00	0,00	0,00	0,00	0,00	11 284 986,00
1.3.2.1	0,00	0,00	0,00	0,00	0,00	1 029 674,00
1.3.2.2	0,00	0,00	0,00	0,00	0,00	800 000,00
1.3.2.3	0,00	0,00	0,00	0,00	0,00	1 539 990,00
1.3.2.4	0,00	0,00	0,00	0,00	0,00	6 850 000,00
1.3.2.5	0,00	0,00	0,00	0,00	0,00	64 002,00

L.p.	Nazwa i cel	Jednostka odpowiedzialna lub koordynująca	Okres realizacji		Łączne nakłady finansowe	Limit 2025	Limit 2026	Limit 2027	Limit 2028	Limit 2029
			Od	Do						
1.3.2.6	Rozbudowa drogi gminnej nr 14427W w miejscowości Sanniki, Mocarzewo i Wólka Wysoka - Poprawa bezpieczeństwa	Urząd Miasta i Gminy Sanniki	2023	2025	4 901 000,00	4 750 750,00	0,00	0,00	0,00	0,00
1.3.2.7	Sporządzenie planu ogólnego Miasta i Gminy Sanniki - Rozwój przestrzenny gminy	Urząd Miasta i Gminy Sanniki	2024	2025	155 950,00	116 250,00	0,00	0,00	0,00	0,00
1.3.2.8	Prace konserwatorskie, restauratorskie i roboty budowlane przy kościele parafialnym pw. Św. Marcina w Osmolinie - etap I - ochrona zabytków i opieka nad zabytkami	Urząd Miasta i Gminy Sanniki	2024	2025	503 000,00	498 000,00	0,00	0,00	0,00	0,00
1.3.2.9	Prace konserwatorskie, restauratorskie i roboty budowlane przy kościele parafialnym pw. Św. Trójcy w Sannikach - etap I - ochrona zabytków i opieka nad zabytkami	Urząd Miasta i Gminy Sanniki	2024	2025	516 000,00	511 000,00	0,00	0,00	0,00	0,00
1.3.2.10	Prace budowlane przy kościele parafialnym pw. Św. Trójcy w Sannikach - ochrona zabytków i opieka nad zabytkami	Urząd Miasta i Gminy Sanniki	2024	2025	190 000,00	190 000,00	0,00	0,00	0,00	0,00
1.3.2.11	Prace budowlane przy kościele parafialnym pw. Św. Marcina w Osmolinie - ochrona zabytków i opieka nad zabytkami	Urząd Miasta i Gminy Sanniki	2024	2025	190 000,00	190 000,00	0,00	0,00	0,00	0,00
1.3.2.12	Modernizacja oświetlenia na terenie Miasta i Gminy Sanniki - poprawa infrastruktury oświetleniowej	Urząd Miasta i Gminy Sanniki	2024	2025	546 320,00	546 320,00	0,00	0,00	0,00	0,00
1.3.2.13	Budowa sieci wodociągowej w miejscowości Staropol i Aleksandrów - budowa infrastruktury wodociągowej na terenie gminy	Urząd Miasta i Gminy Sanniki	2024	2025	75 000,00	75 000,00	0,00	0,00	0,00	0,00

L.p.	Limit 2030	Limit 2031	Limit 2032	Limit 2033	Limit 2034	Limit zobowiązań
1.3.2.6	0,00	0,00	0,00	0,00	0,00	0,00
1.3.2.7	0,00	0,00	0,00	0,00	0,00	0,00
1.3.2.8	0,00	0,00	0,00	0,00	0,00	0,00
1.3.2.9	0,00	0,00	0,00	0,00	0,00	0,00
1.3.2.10	0,00	0,00	0,00	0,00	0,00	190 000,00
1.3.2.11	0,00	0,00	0,00	0,00	0,00	190 000,00
1.3.2.12	0,00	0,00	0,00	0,00	0,00	546 320,00
1.3.2.13	0,00	0,00	0,00	0,00	0,00	75 000,00

  
 Przewodniczący  
 Rady Miejskiej Gminy Sanniki  
 Jerzy Grzegorz Jabłoński